Stan wdrażania programów wsparcia MŚP na poziomie centralnym i regionalnym

PROGRAMY REGIONALNE
NARODOWA STRATEGIA SPÓJNOŚCI

Ministerstwo Rozwoju Regionalnego

Departament Koordynacji i Wdrażania Programów Regionalnych

Warszawa, 10 grudnia 2012 r.

Stan wdrażania RPO (30.09.2012)

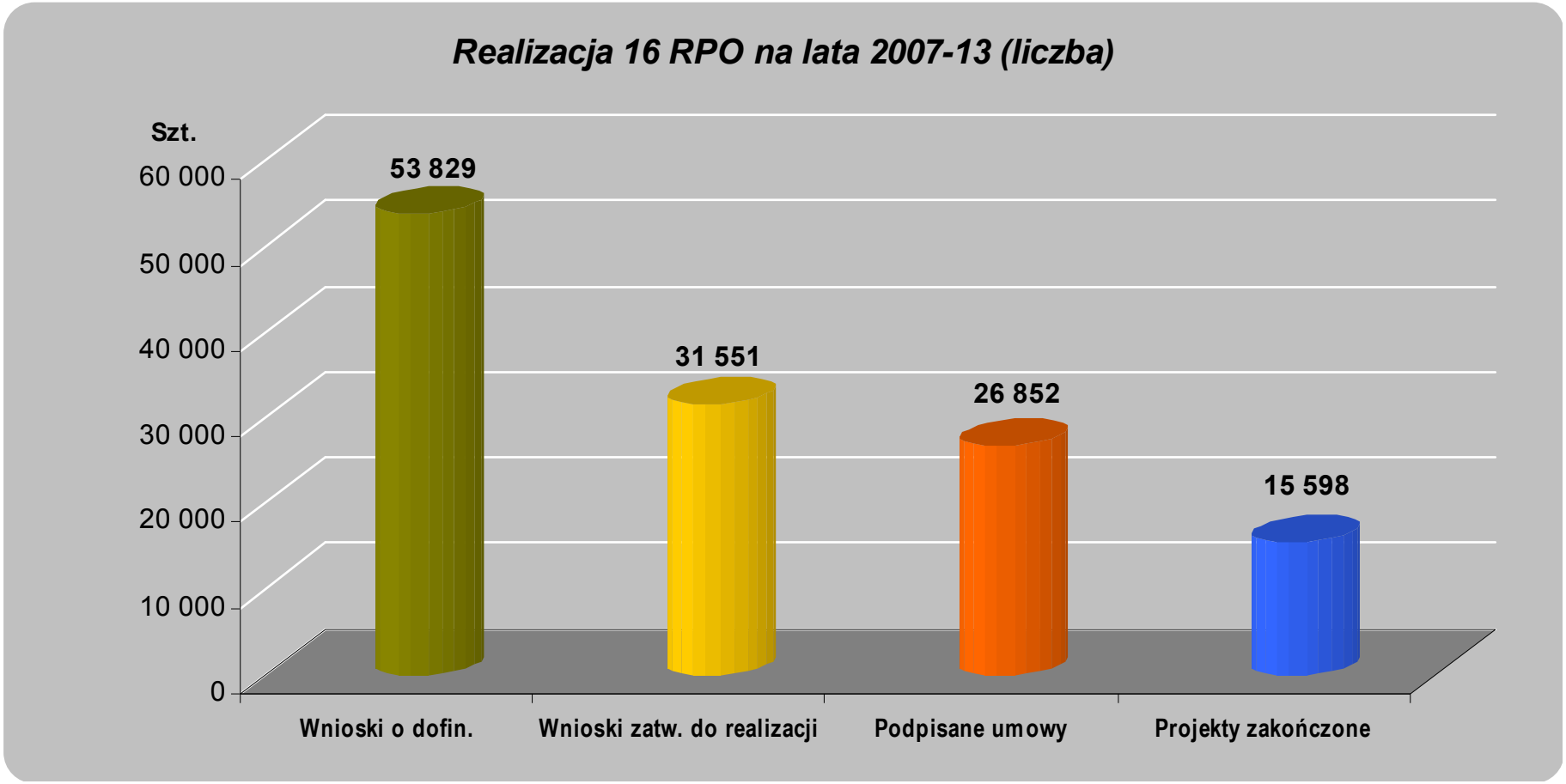

Stan wdrażania RPO (30.09.2012)

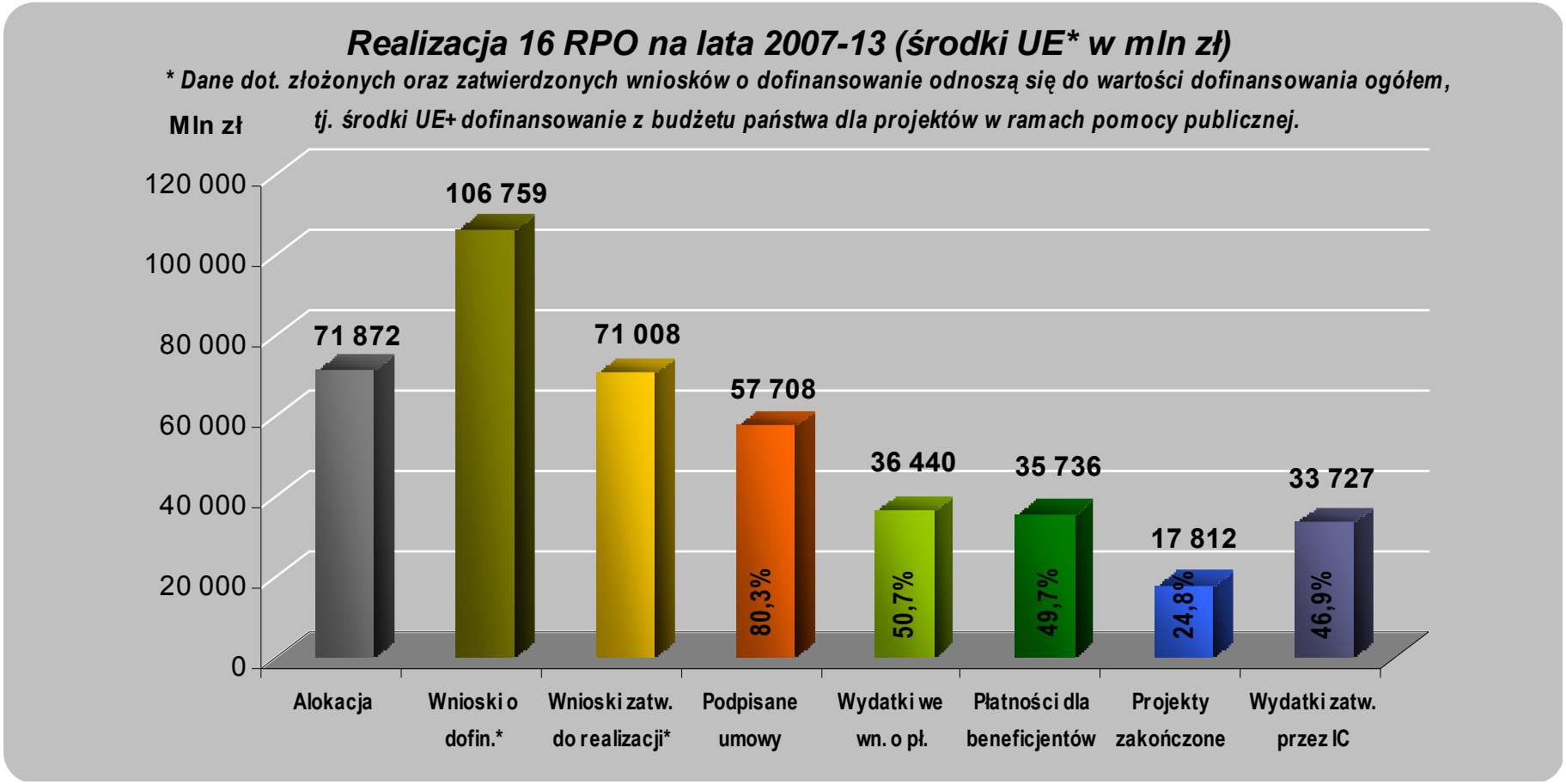

Stan wdrażania RPO – liczba złożonych wniosków po ocenie formalnej (30.09.2012)

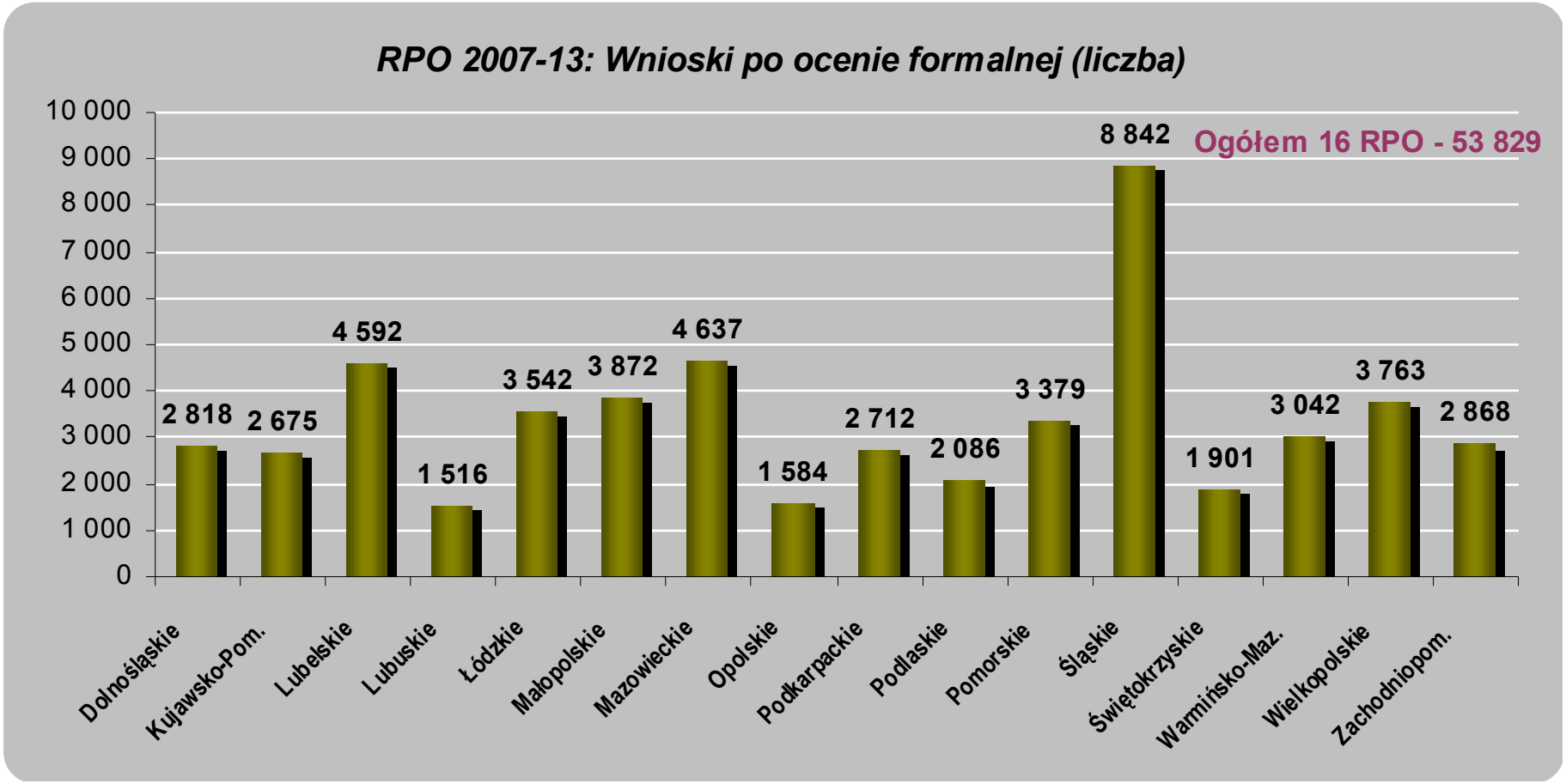

Stan wdrażania RPO – wartość złożonych wniosków po ocenie formalnej (30.09.2012)

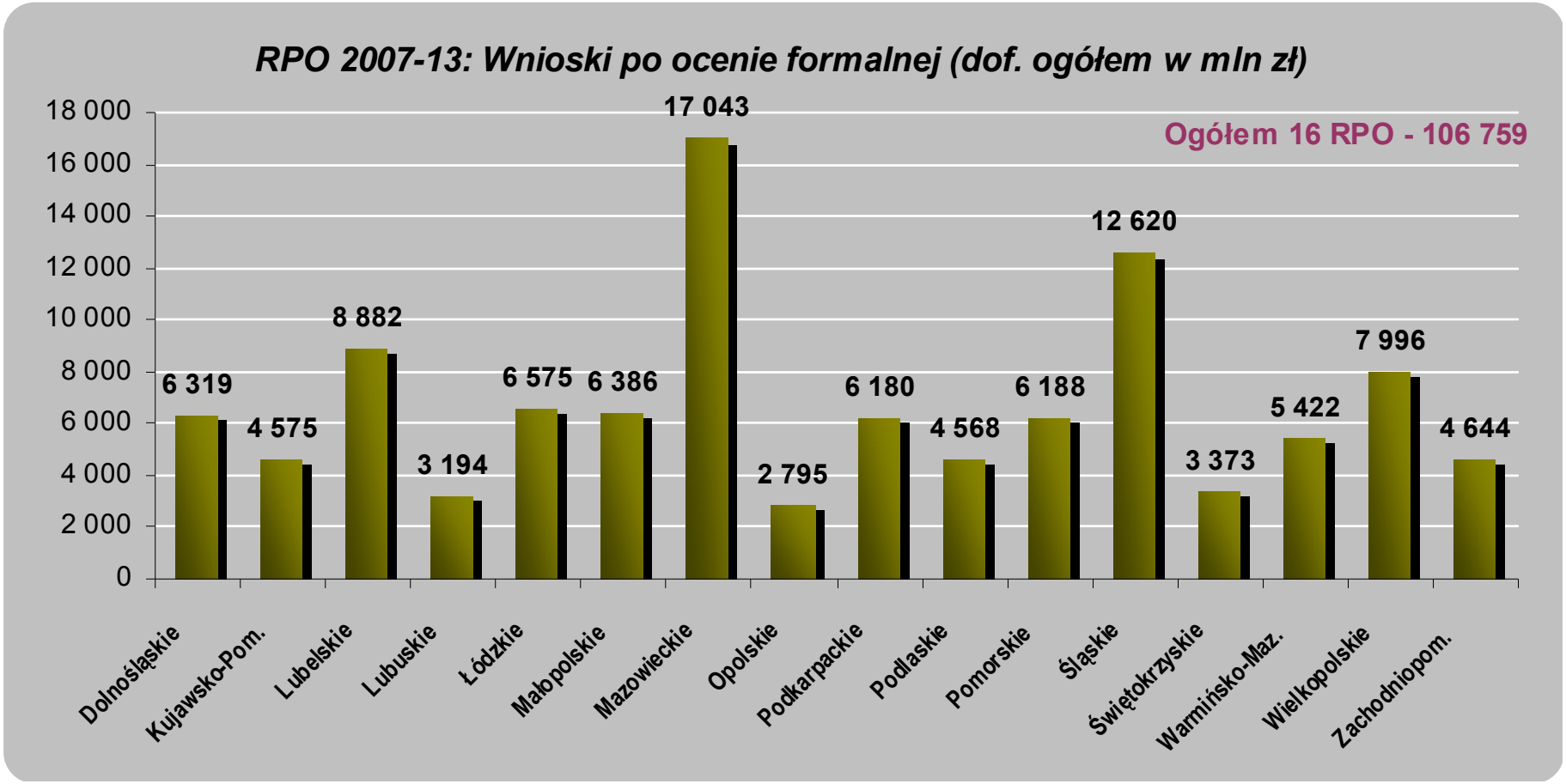

Stan wdrażania RPO – liczba wniosków zatwierdzonych do realizacji (30.09.2012)

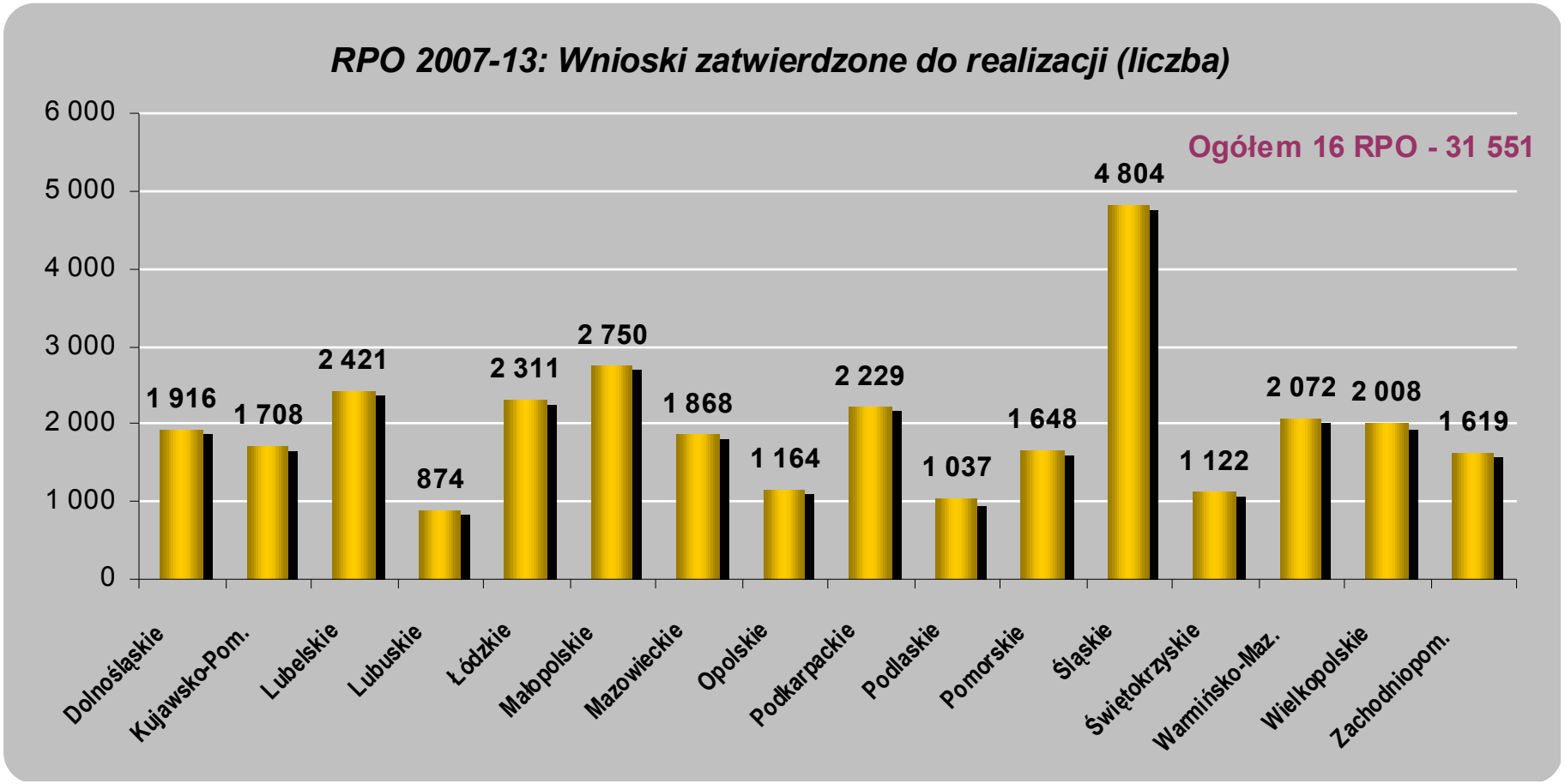

Stan wdrażania RPO – wartość wniosków zatwierdzonych do realizacji (30.09.2012)

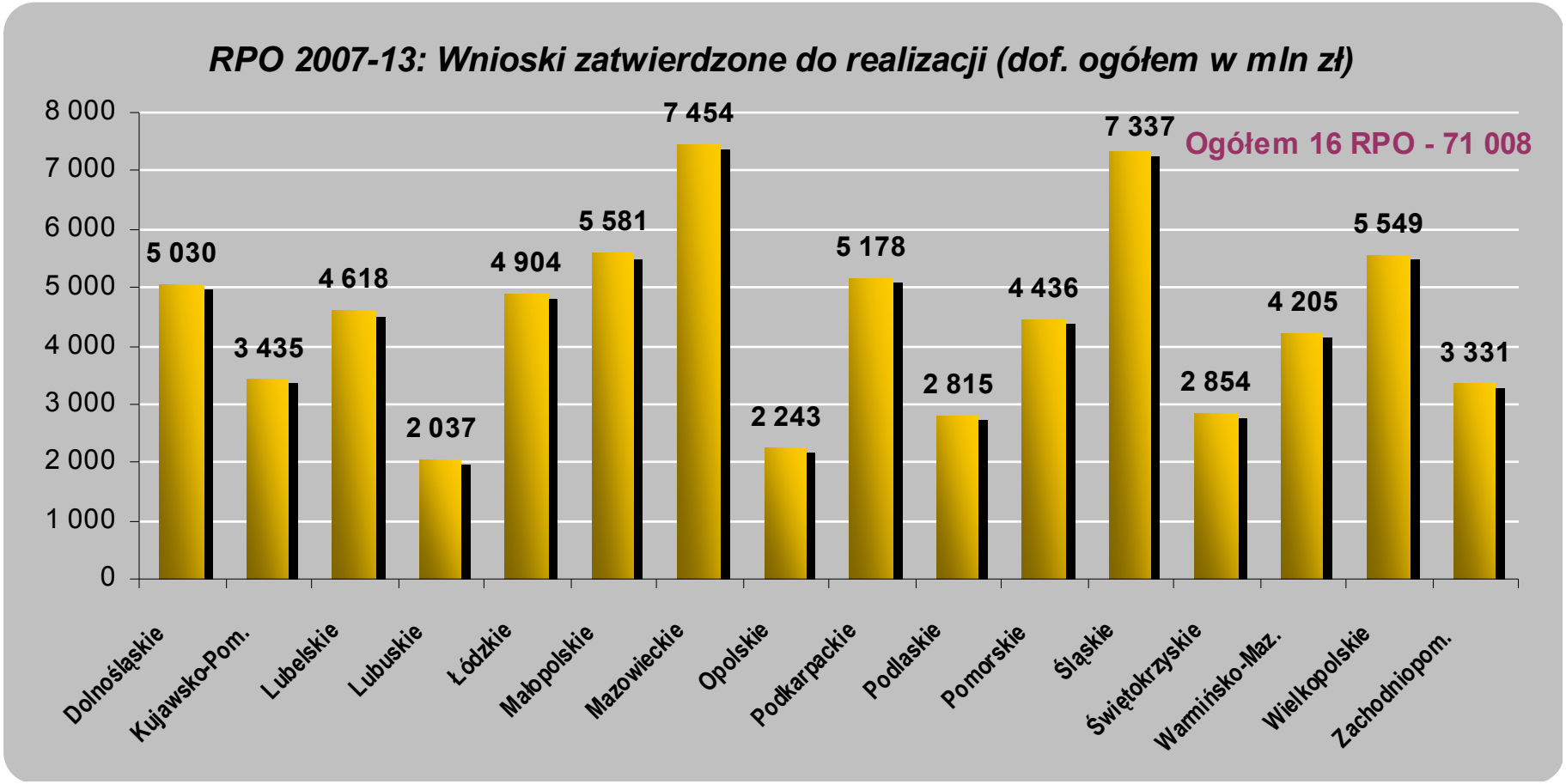

Stan wdrażania RPO – liczba podpisanych umów/ decyzji (30.09.2012)

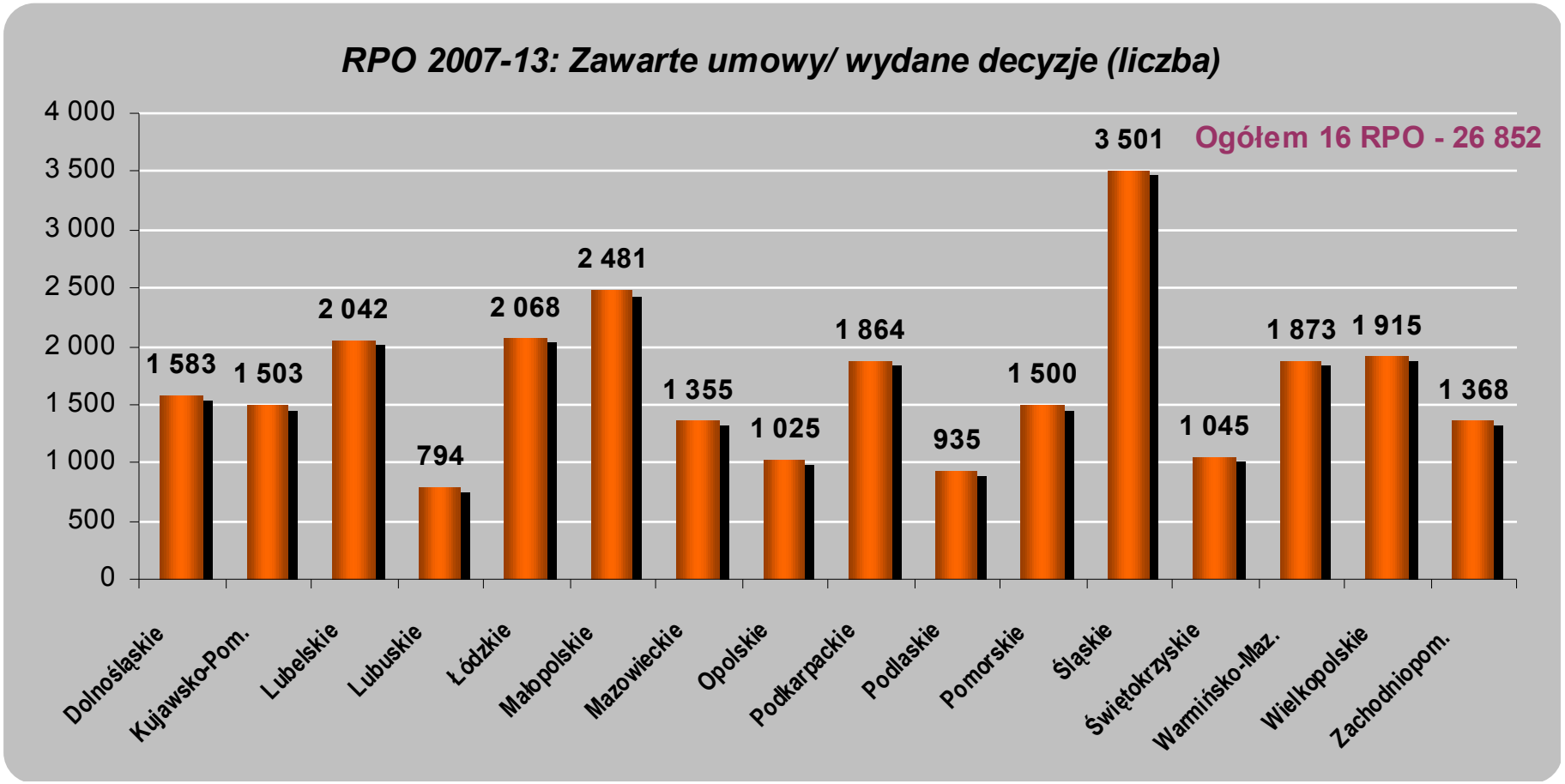

Stan wdrażania RPO – wartość podpisanych umów/ decyzji (30.09.2012)

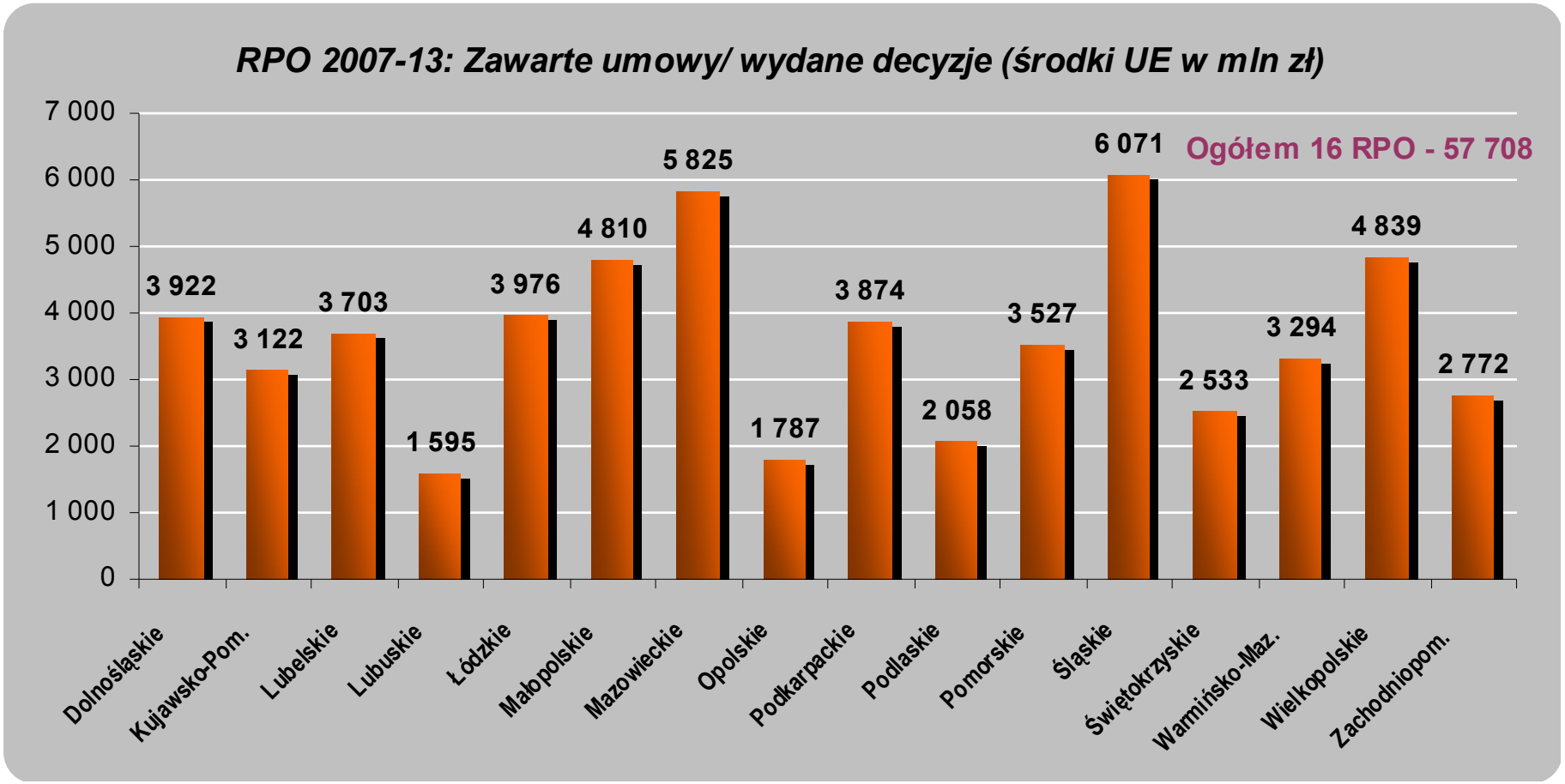

Stan wdrażania RPO – wartość podpisanych umów/ decyzji (30.09.2012)

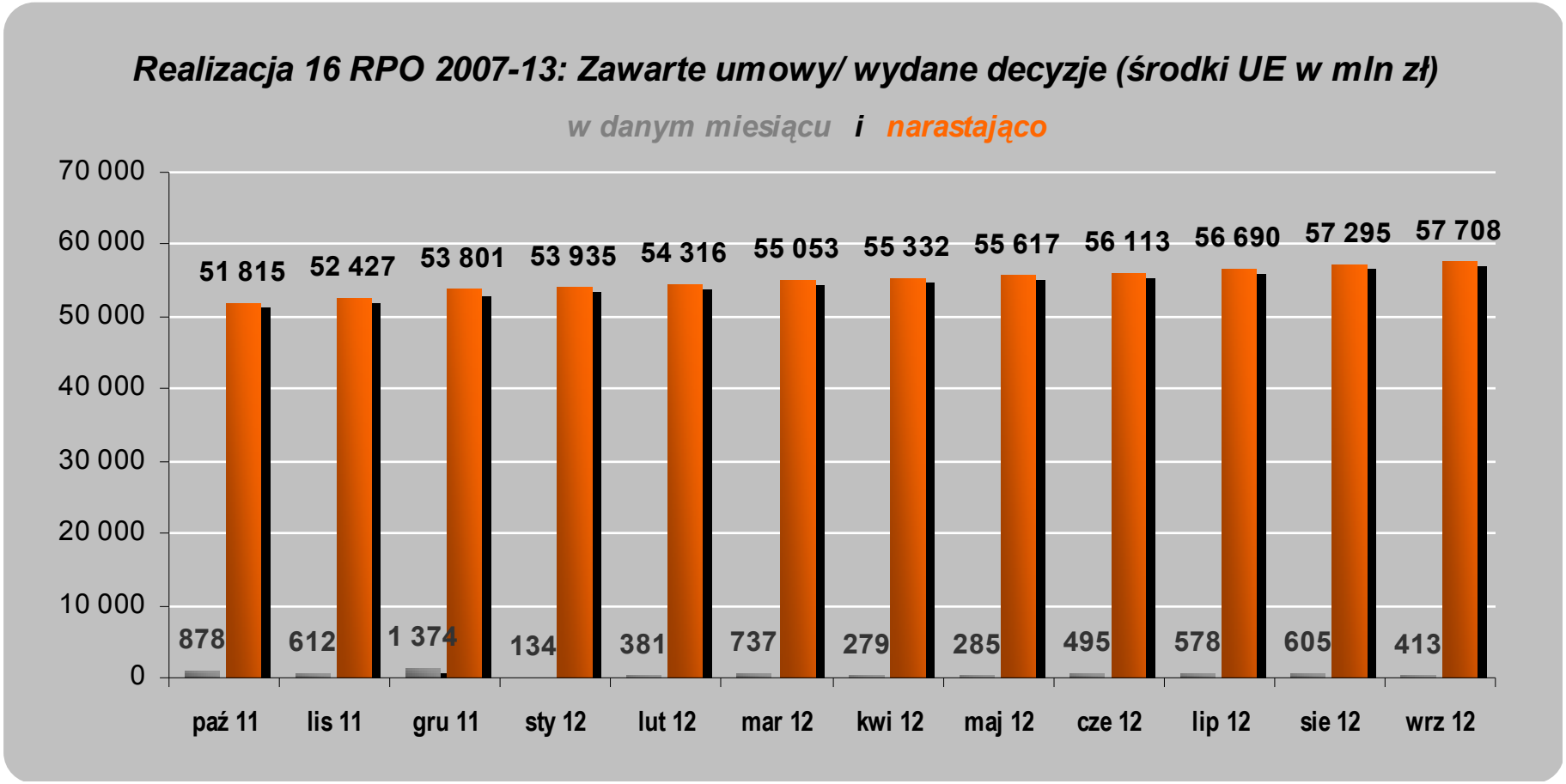

Stan wdrażania RPO – wartość podpisanych umów/ decyzji jako % alokacji (30.09.2012)

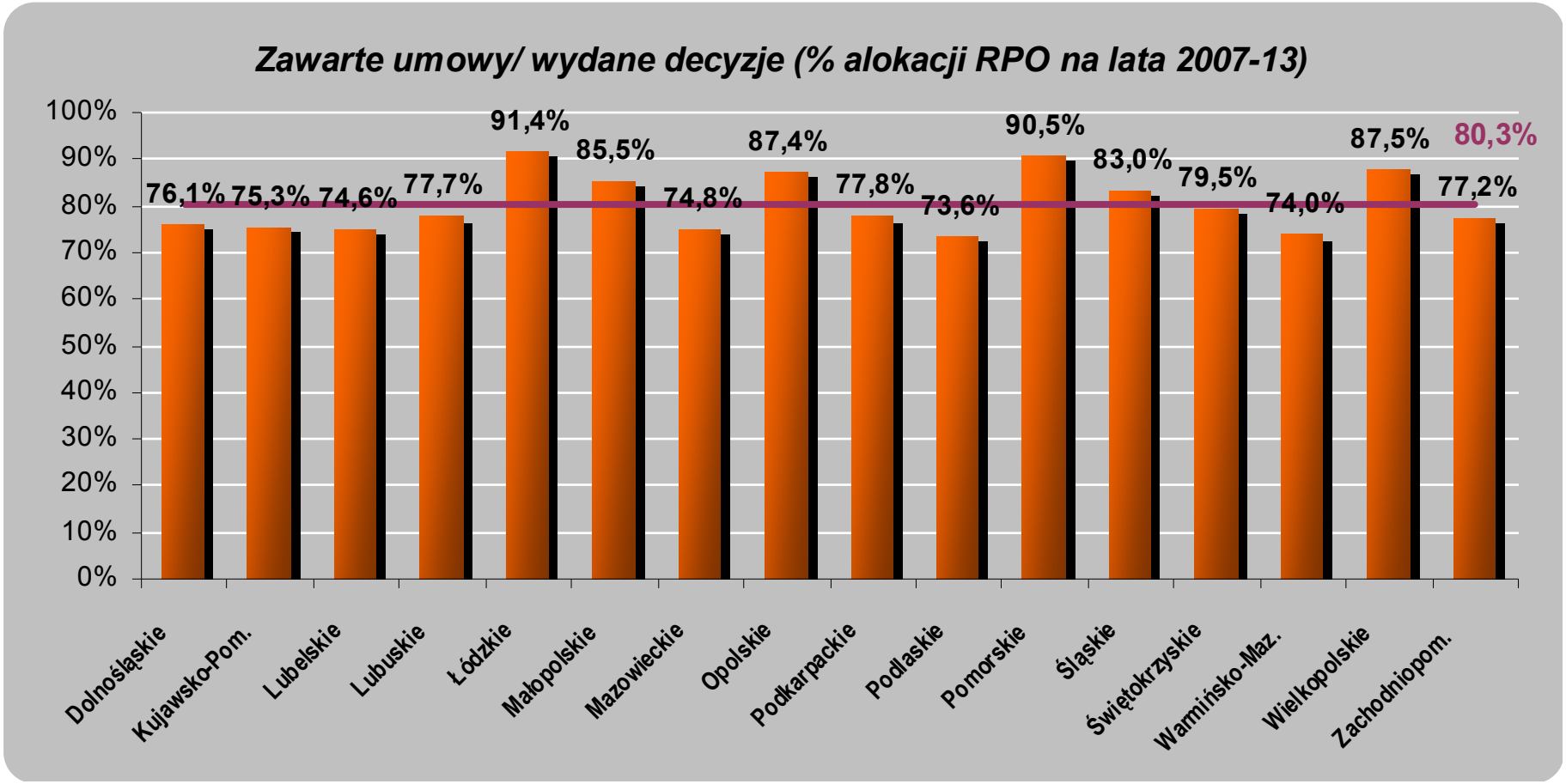

Stan wdrażania RPO – wartość podpisanych umów/ decyzji jako % alokacji (30.09.2012)

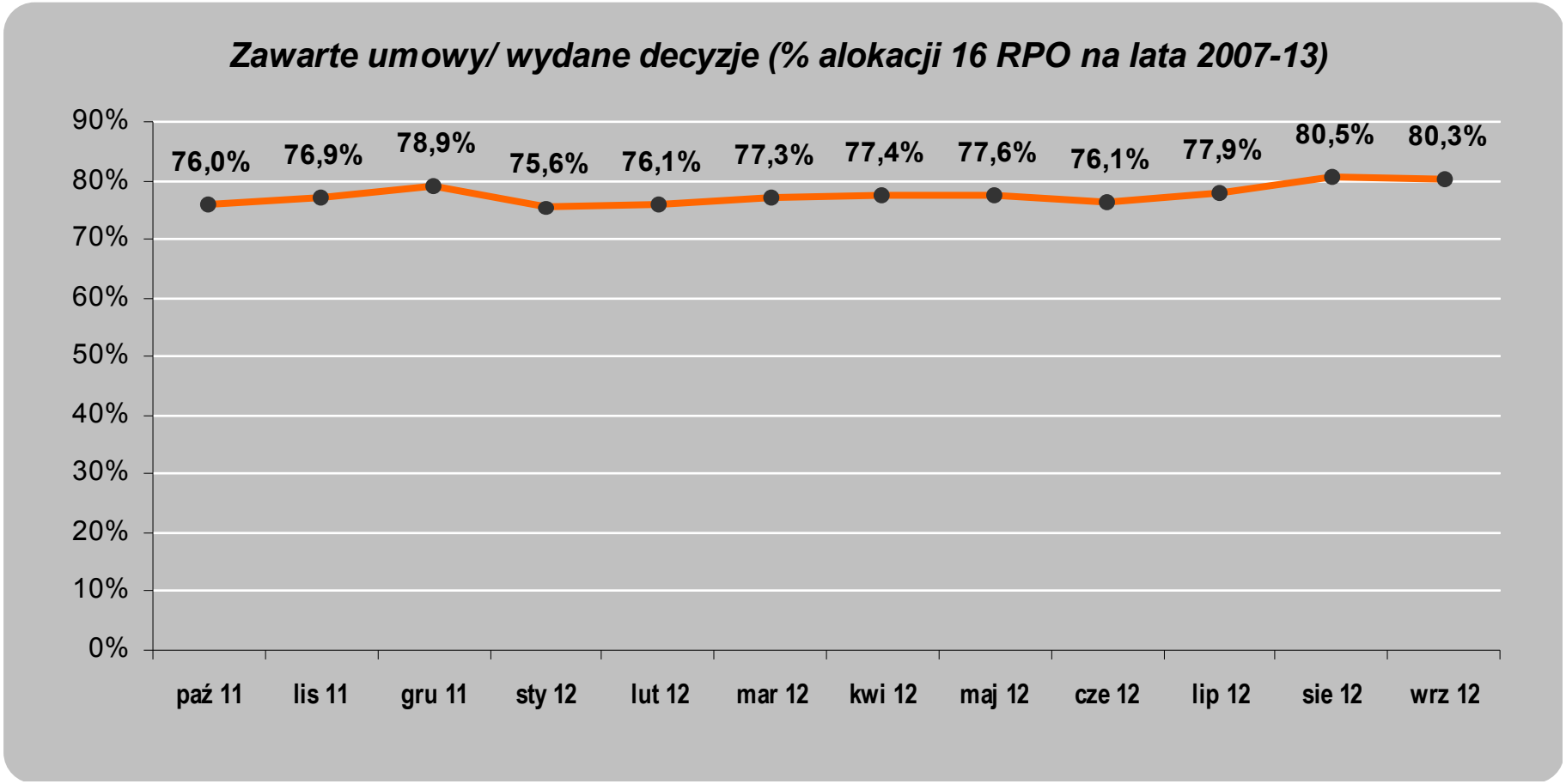

Stan wdrażania RPO – wartość wniosków beneficjentów o płatność (30.09.2012)

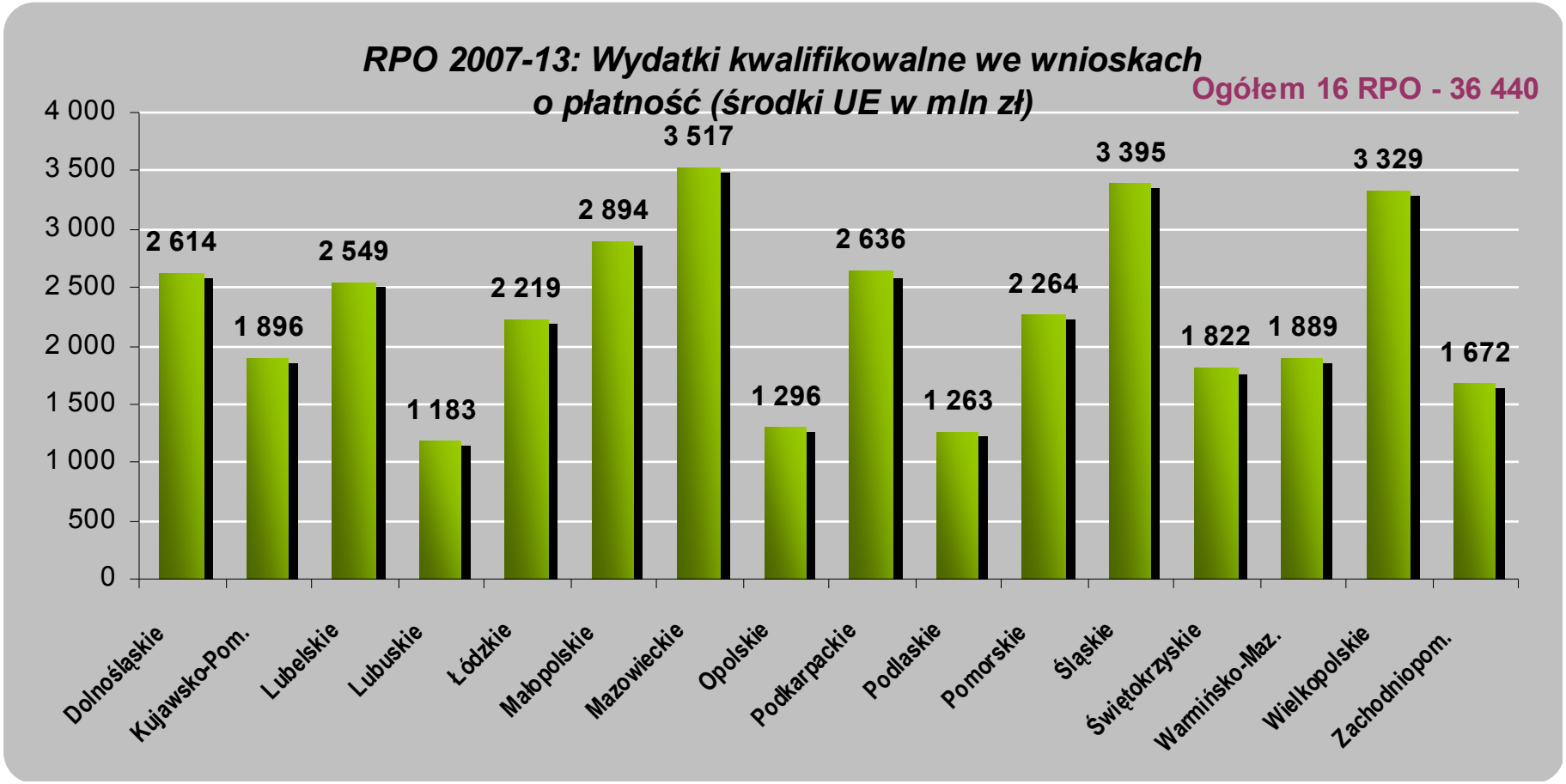

Stan wdrażania RPO – wartość wniosków beneficjentów o płatność (30.09.2012)

Stan wdrażania RPO – wartość wniosków benef. o płatność jako % alokacji (30.09.2012)

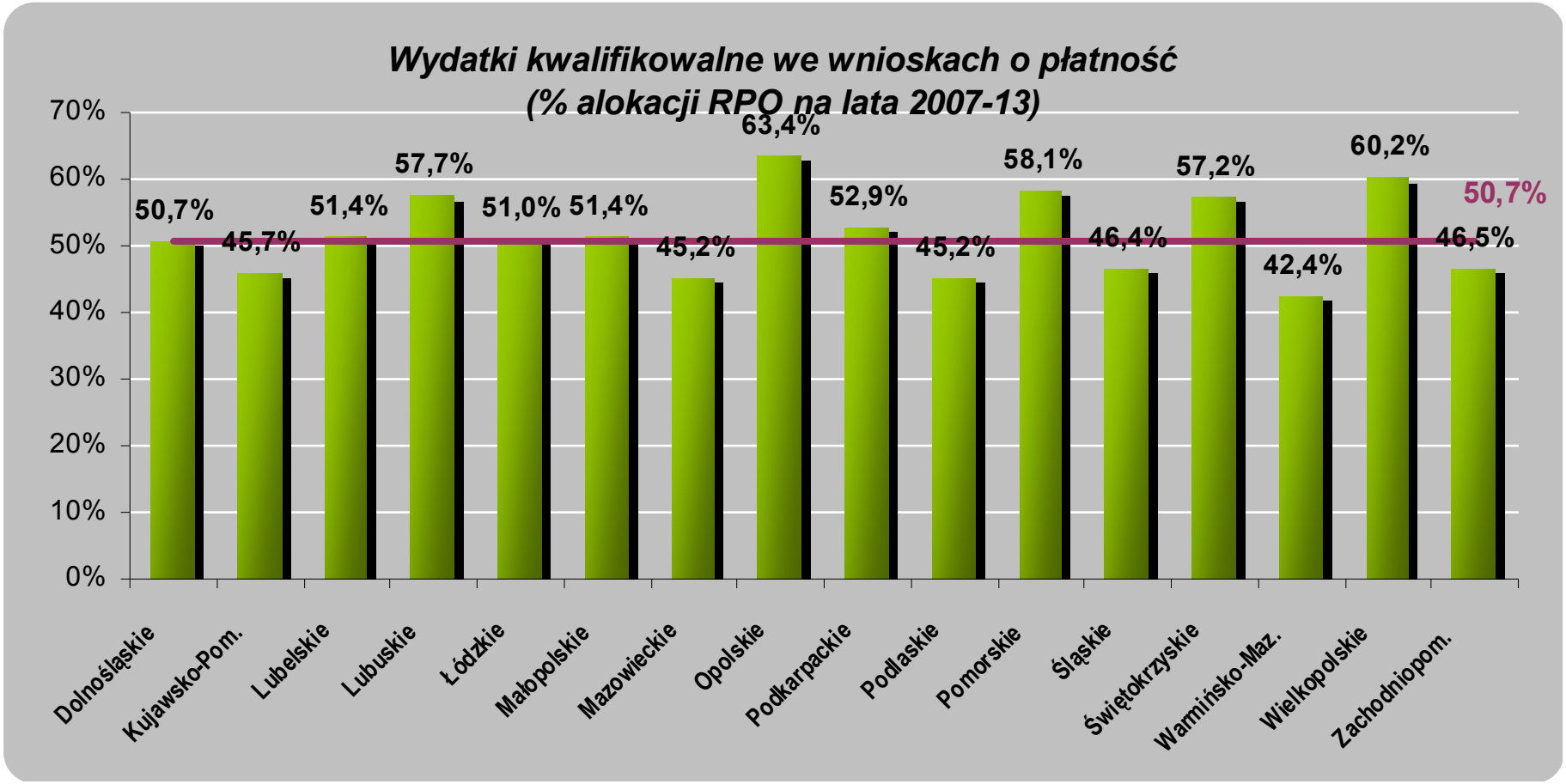

Stan wdrażania RPO – wartość wniosków benef. o płatność jako % alokacji (30.09.2012)

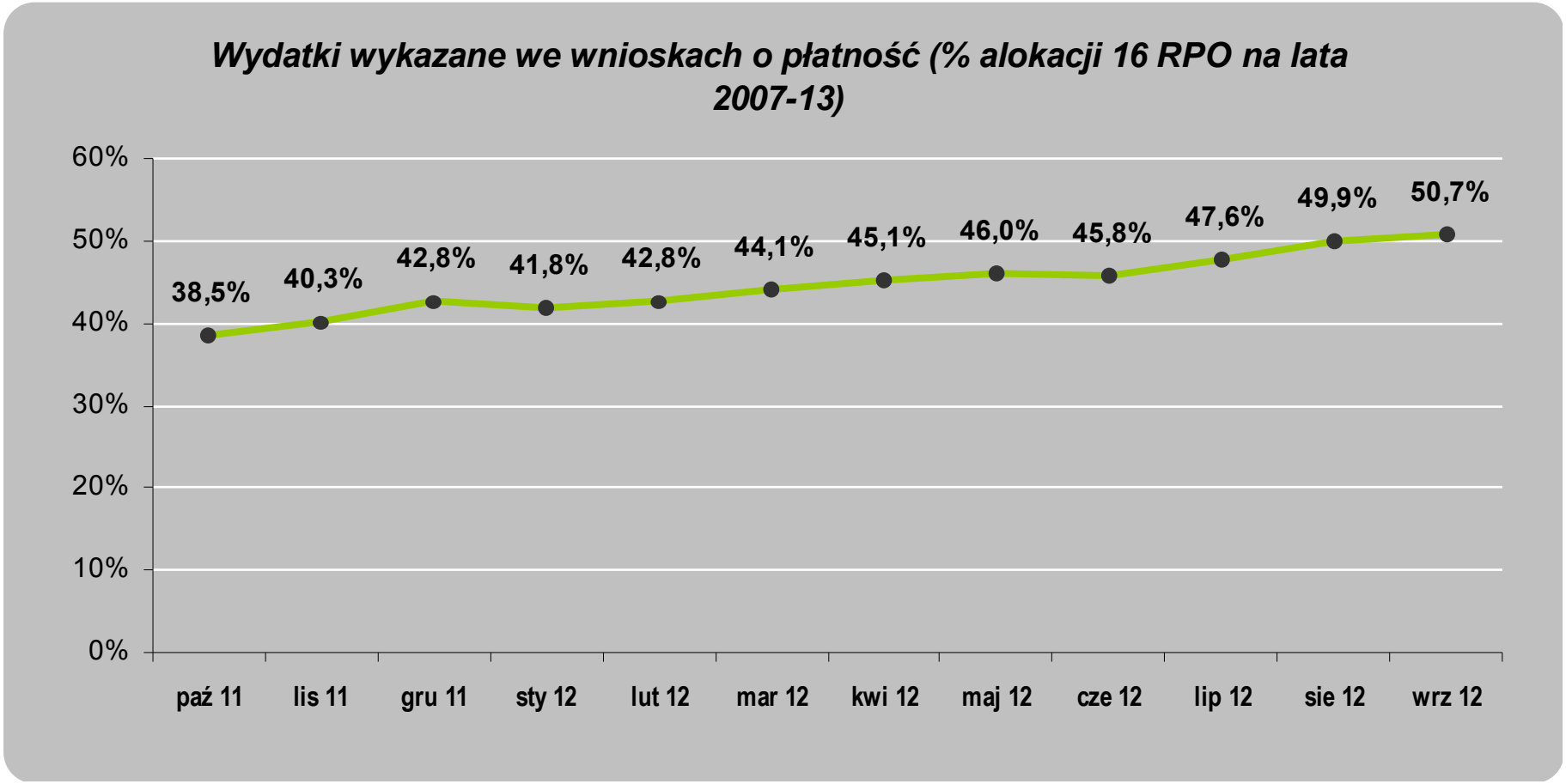

Stan wdrażania RPO – BADANIA I ROZWÓJ, INNOWACJE, PRZEDSIĘBIORCZOŚĆ (30.09.2012)

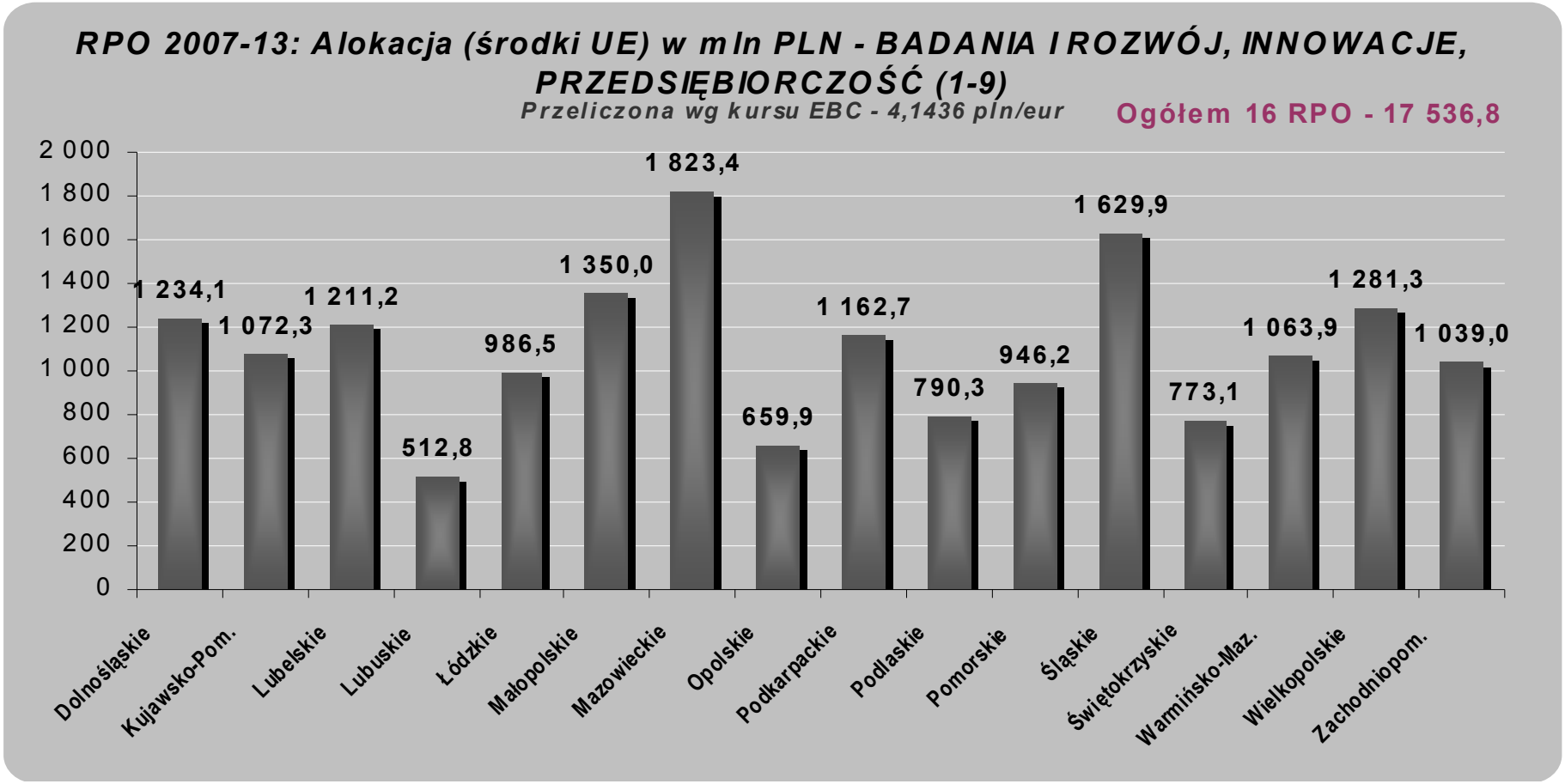

Stan wdrażania RPO – BADANIA I ROZWÓJ, INNOWACJE, PRZEDSIĘBIORCZOŚĆ (30.09.2012)

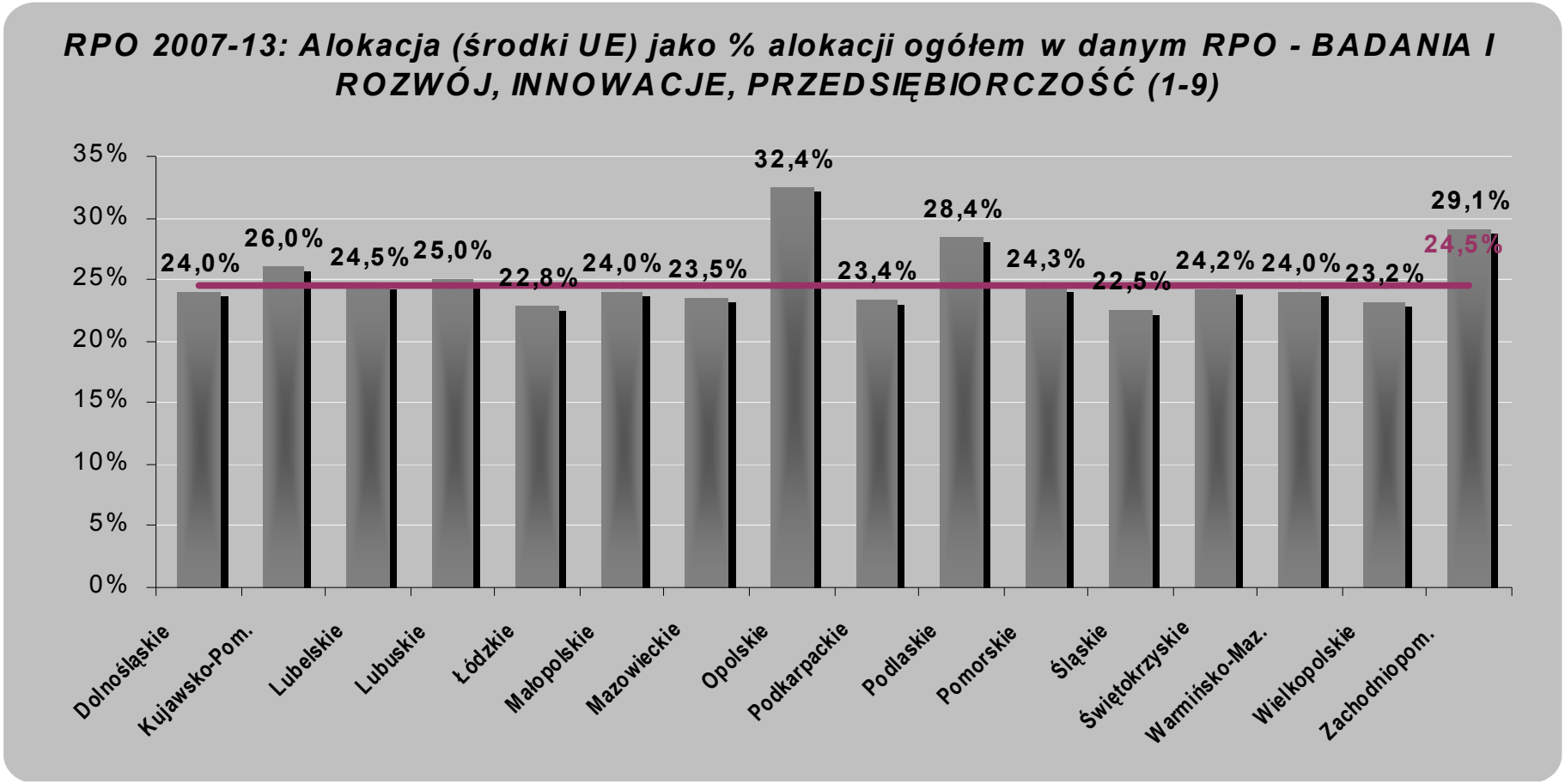

Stan wdrażania RPO – BADANIA I ROZWÓJ, INNOWACJE, PRZEDSIĘBIORCZOŚĆ (30.09.2012)

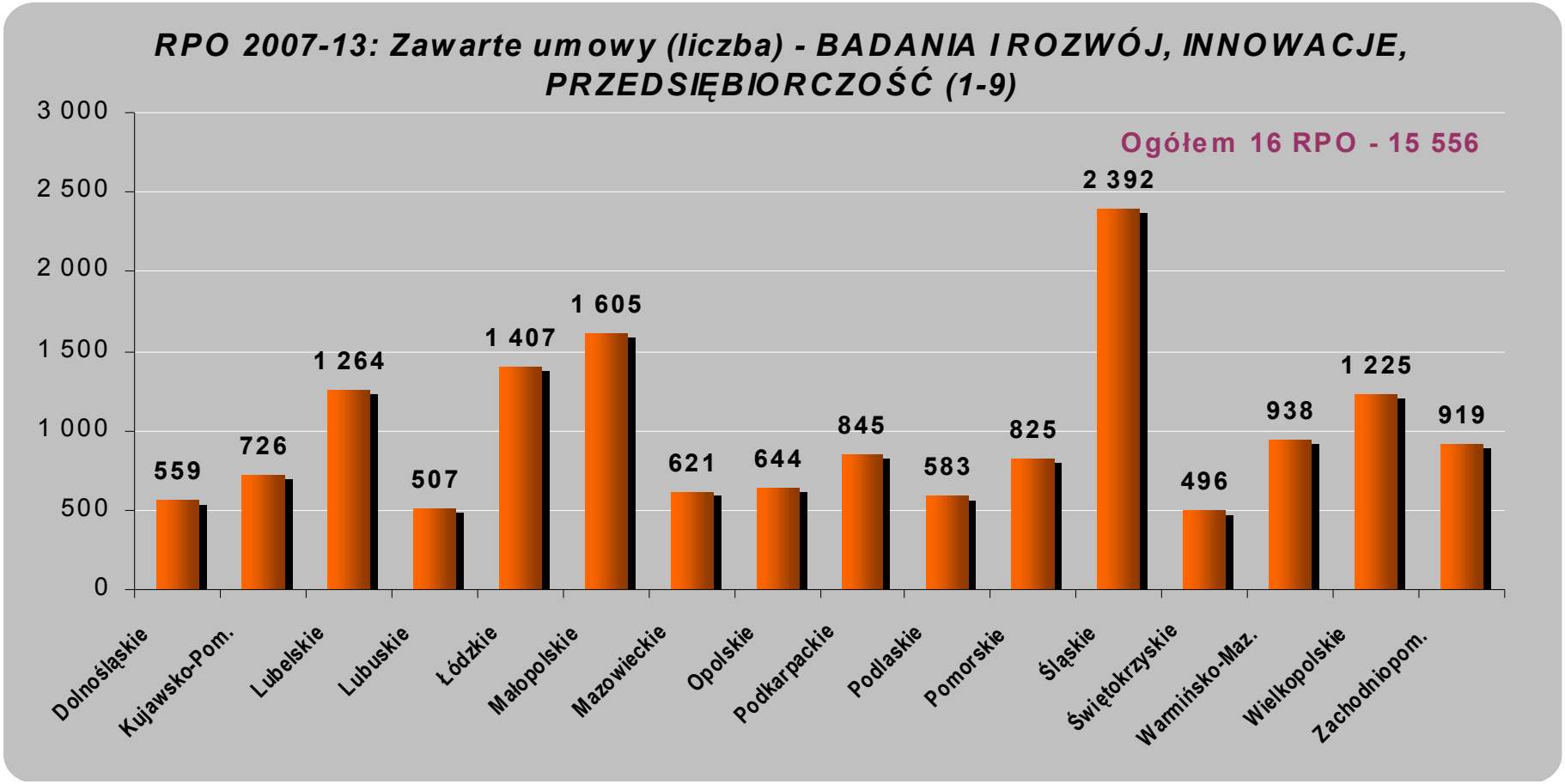

Stan wdrażania RPO – BADANIA I ROZWÓJ, INNOWACJE, PRZEDSIĘBIORCZOŚĆ (30.09.2012)

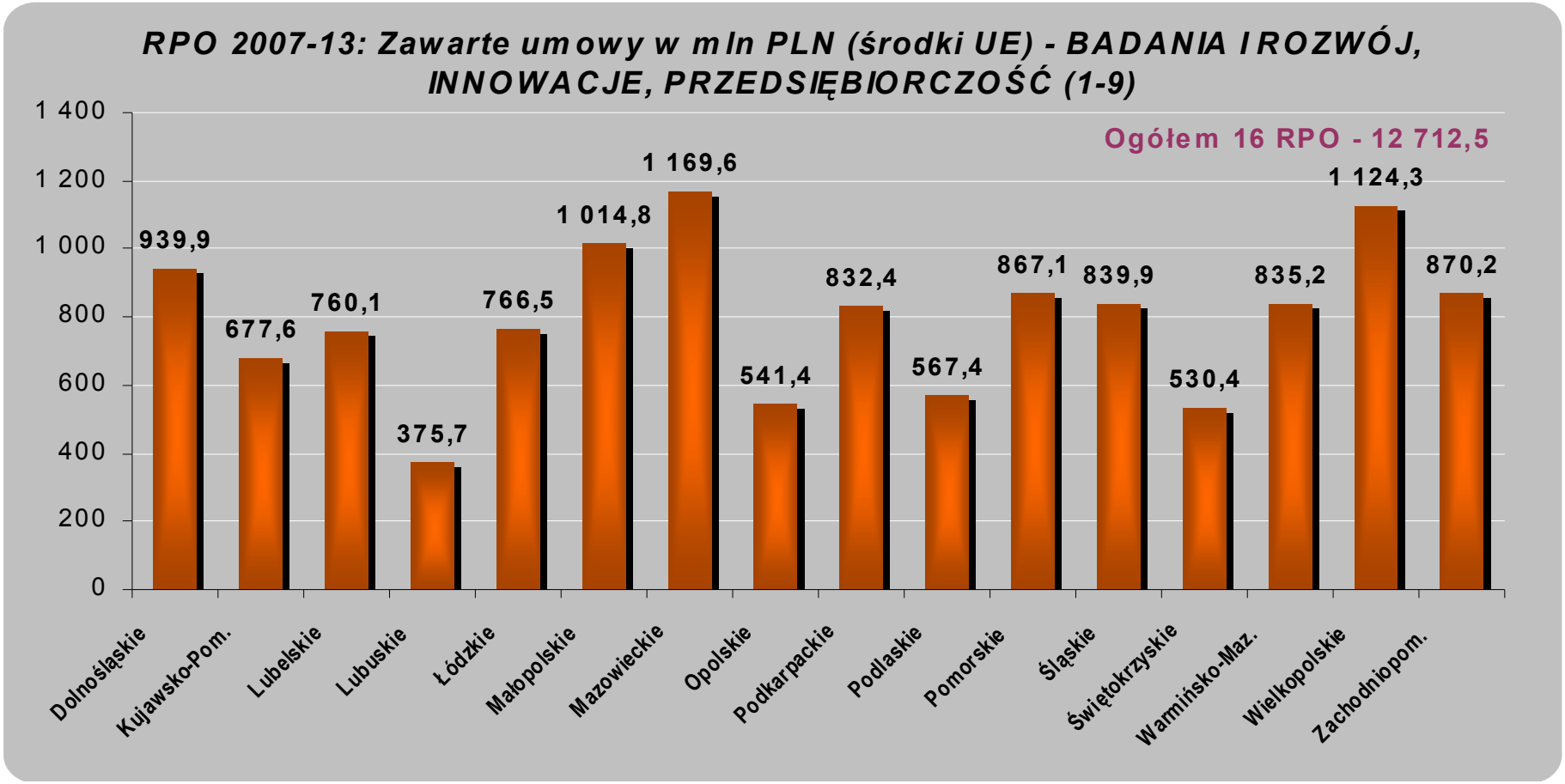

Stan wdrażania RPO – BADANIA I ROZWÓJ, INNOWACJE, PRZEDSIĘBIORCZOŚĆ (30.09.2012)

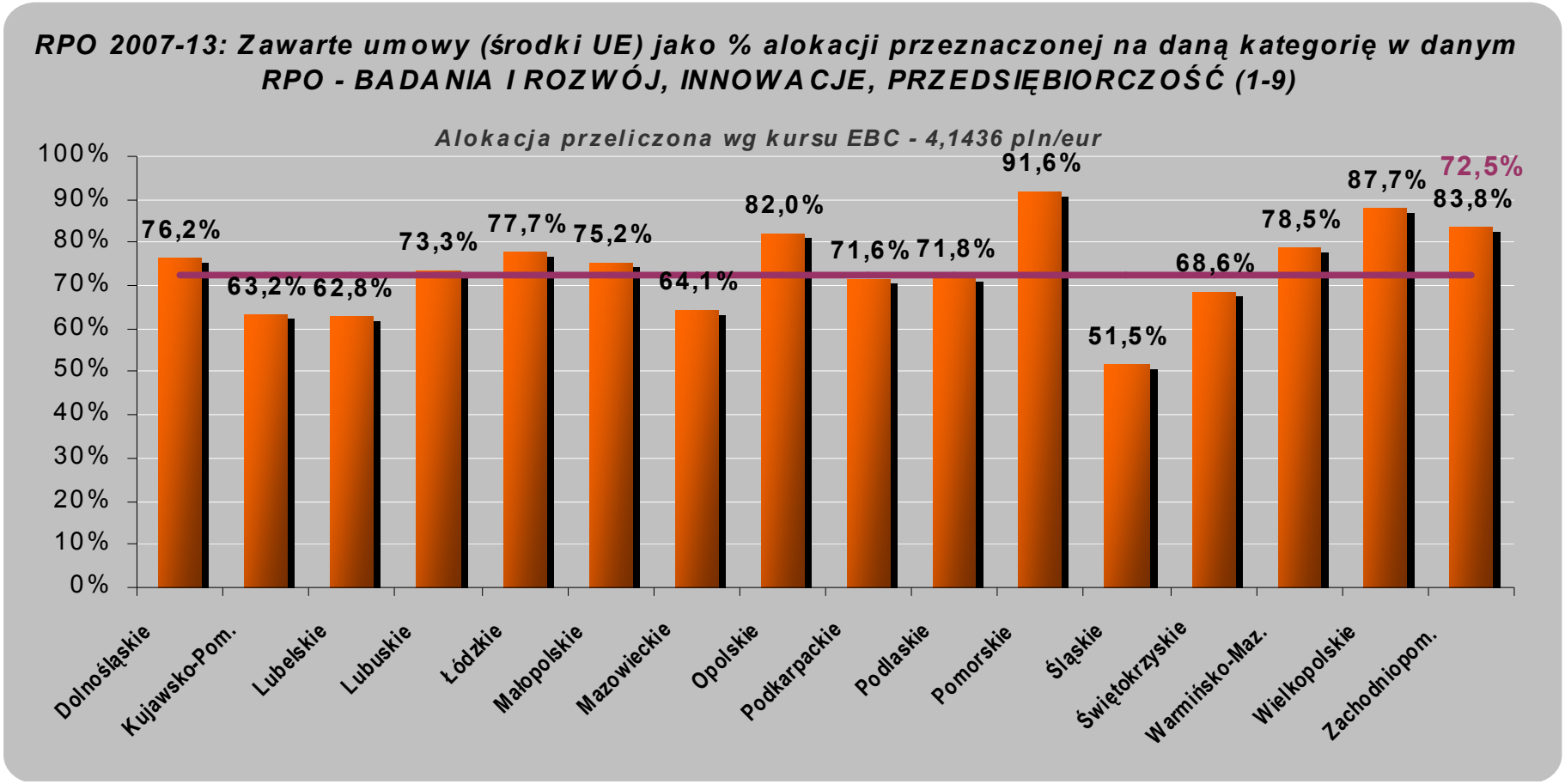

Stan wdrażania RPO – BADANIA I ROZWÓJ, INNOWACJE, PRZEDSIĘBIORCZOŚĆ (30.09.2012)

Obszar/nazwa kategorii	kod kategorii	liczba umów	Wartość umów ogółem (PLN)	Wartość umów EFRR (PLN)	Udział w kontraktacji RPO EFRR
BADANIA I ROZWÓJ TECHNOLOGICZNY, INNOWACJE, PRZEDSIĘBIORCZOŚĆ	1-9	15 556	28 578 670 647	12 712 455 142	22%
Działalność B+RT prowadzona w ośrodkach badawczych	01	1	3 675 318	2 550 765	0%
Infrastruktura B+RT (w tym wyposażenie w sprzęt, oprzyrządowanie i szybkie sieci informatyczne łączące ośrodki badawcze) oraz specjalistyczne ośrodki kompetencji technologicznych	02	101	1 076 219 500	746 069 679	1%
Transfer technologii i udoskonalanie sieci współpracy między MŚP, między MŚP a innymi przedsiębiorstwami, uczelniami, wszelkiego rodzaju instytucjami na poziomie szkolnictwa pomaturalnego, władzami regionalnymi, ośrodkami badawczymi oraz biegunami naukowymi i technologicznymi (parkami naukowymi i technologicznymi, technopoliami itd.)	03	91	1 208 400 659	692 705 964	1%
Wsparcie na rzecz rozwoju B+RT, w szczególności w MŚP (w tym dostęp do usług związanych z B+RT w ośrodkach badawczych)	04	57	102 673 267	58 015 262	0%
Usługi w zakresie zaawansowanego wsparcia dla przedsiębiorstw i grup przedsiębiorstw	05	984	3 078 766 275	2 364 898 264	4%
Wsparcie na rzecz MŚP w zakresie promocji produktów i procesów przyjaznych dla środowiska (wdrożenie efektywnych systemów zarządzania środowiskiem, wdrożenie i stosowanie/użytkowanie technologii zapobiegania zanieczyszczeniom, wdrożenie czystych technologii do działalności produkcyjnej przedsiębiorstw)	06	222	443 770 935	163 816 300	0%
Inwestycje w przedsiębiorstwa bezpośrednio związane z dziedziną badań i innowacji (innowacyjne technologie, tworzenie przedsiębiorstw przez uczelnie, istniejące ośrodki B+RT i przedsiębiorstwa itp.)	07	1 507	3 402 503 033	1 263 119 472	2%
Inne inwestycje w przedsiębiorstwa	08	11 419	15 960 966 729	5 521 899 596	10%
Inne działania mające na celu pobudzanie badań, innowacji i przedsiębiorczości w MŚP	09	1 174	3 301 694 931	1 899 379 840	3%

PROGRAMY REGIONALNE
NARODOWA STRATEGIA SPÓJNOŚCI

Zmiany w indykatywnej alokacji w kategoriach interwencji 1-9

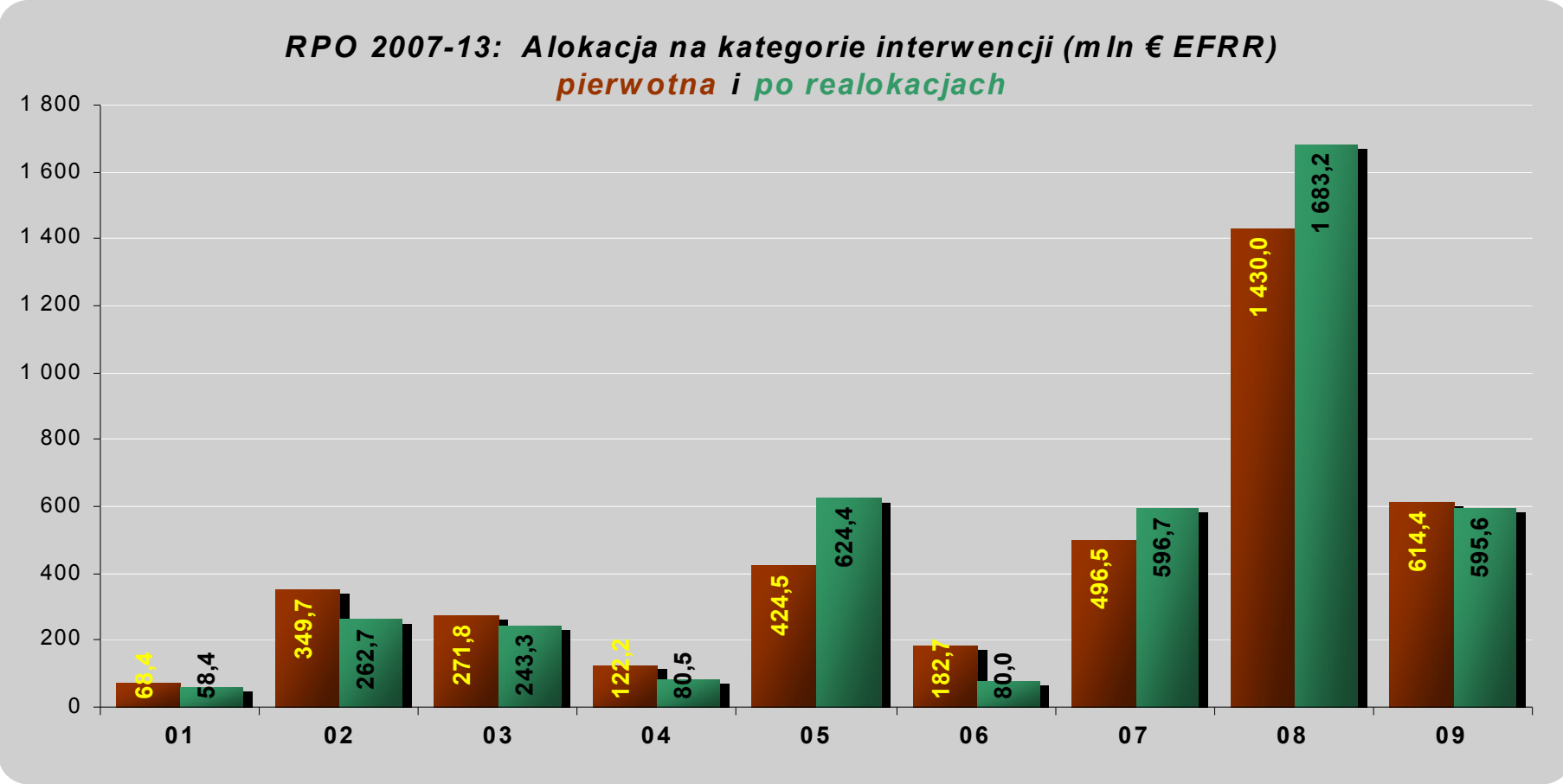

Zmiany w indykatywnej alokacji w kategoriach interwencji 1-9

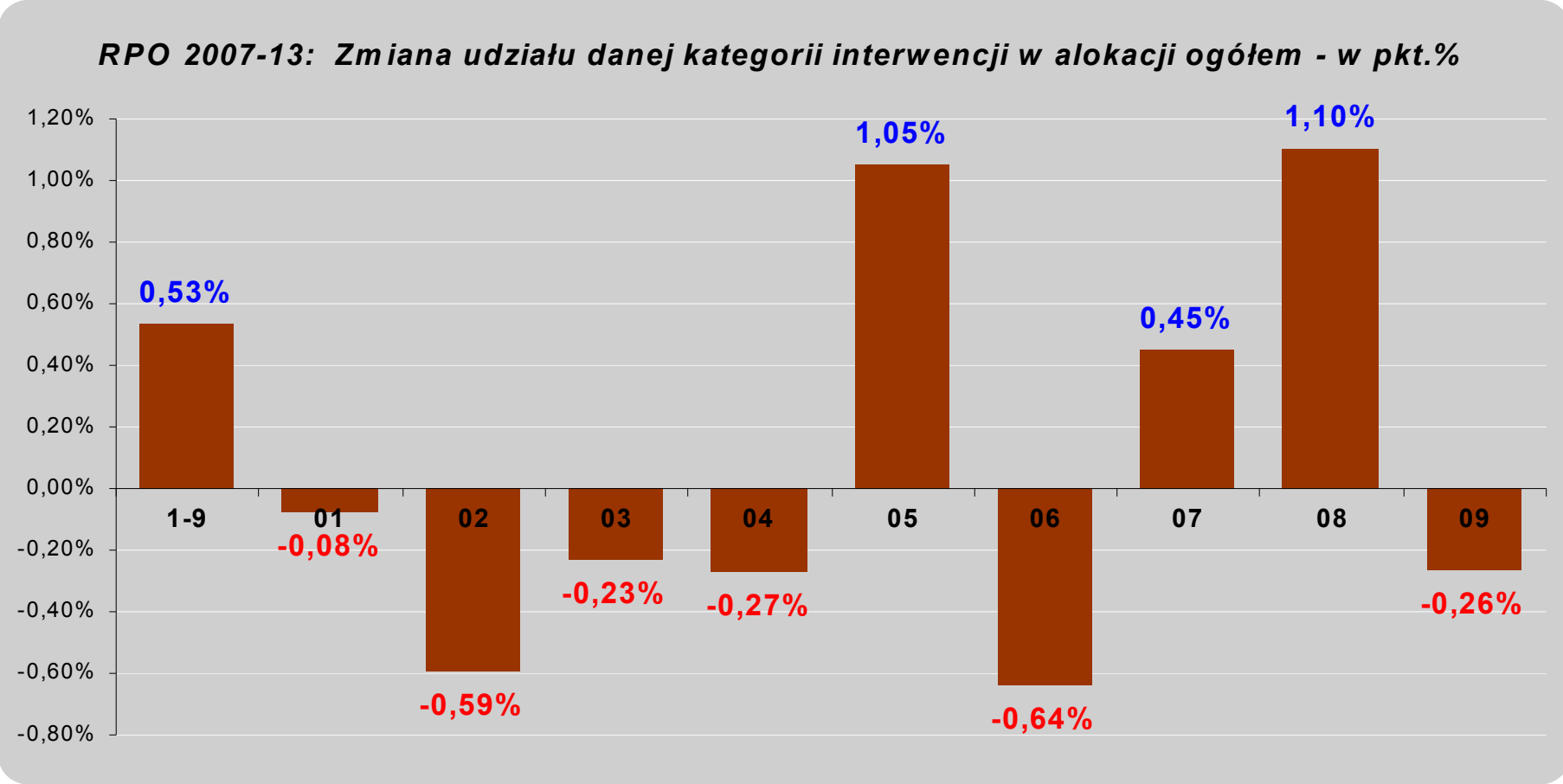

Stan wdrażania RPO – BADANIA I ROZWÓJ, INNOWACJE, PRZEDSIĘBIORCZOŚĆ (30.09.2012)

Stan wdrażania RPO – BADANIA I ROZWÓJ, INNOWACJE, PRZEDSIĘBIORCZOŚĆ (30.09.2012)

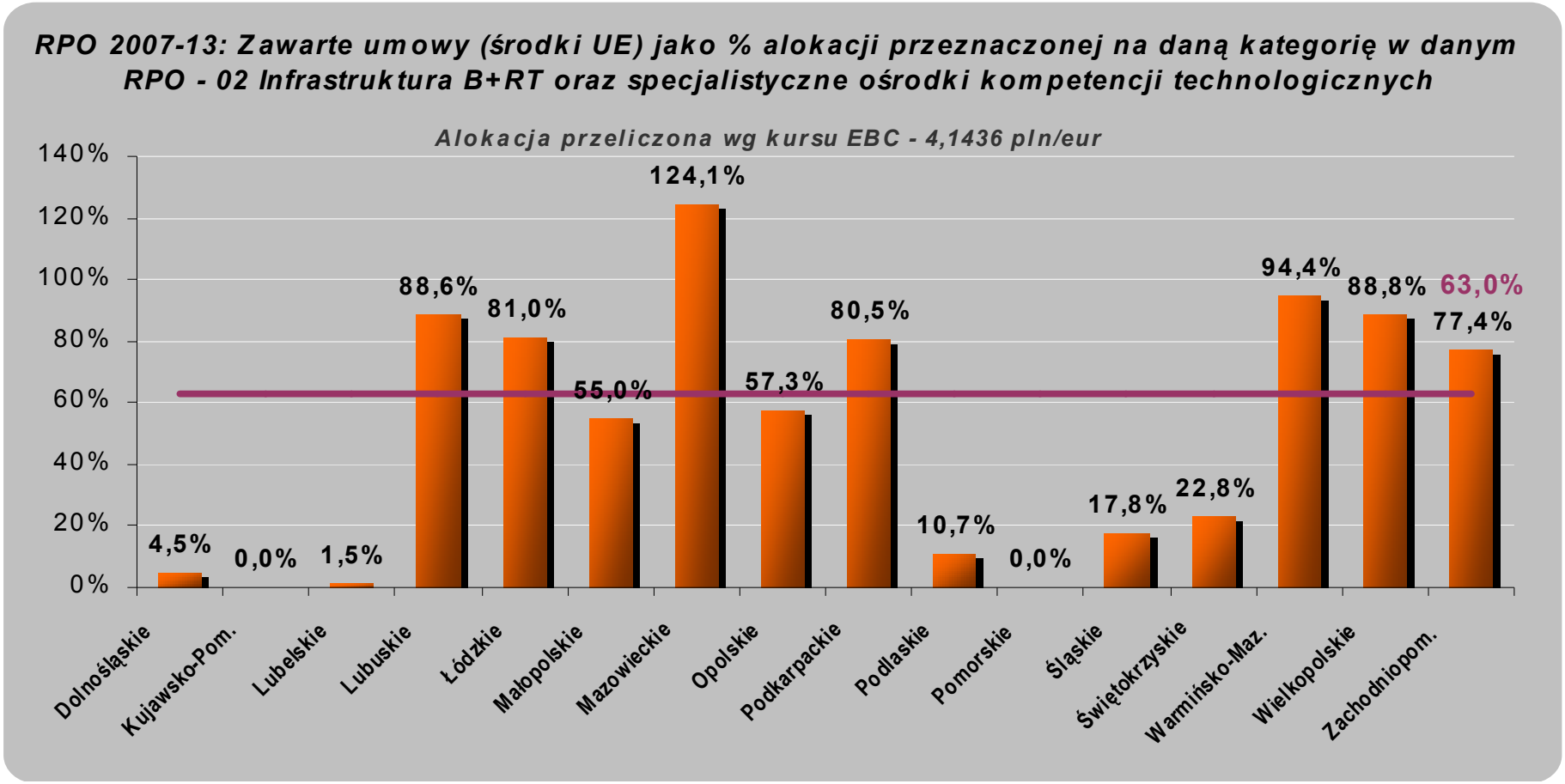

Stan wdrażania RPO – BADANIA I ROZWÓJ, INNOWACJE, PRZEDSIĘBIORCZOŚĆ (30.09.2012)

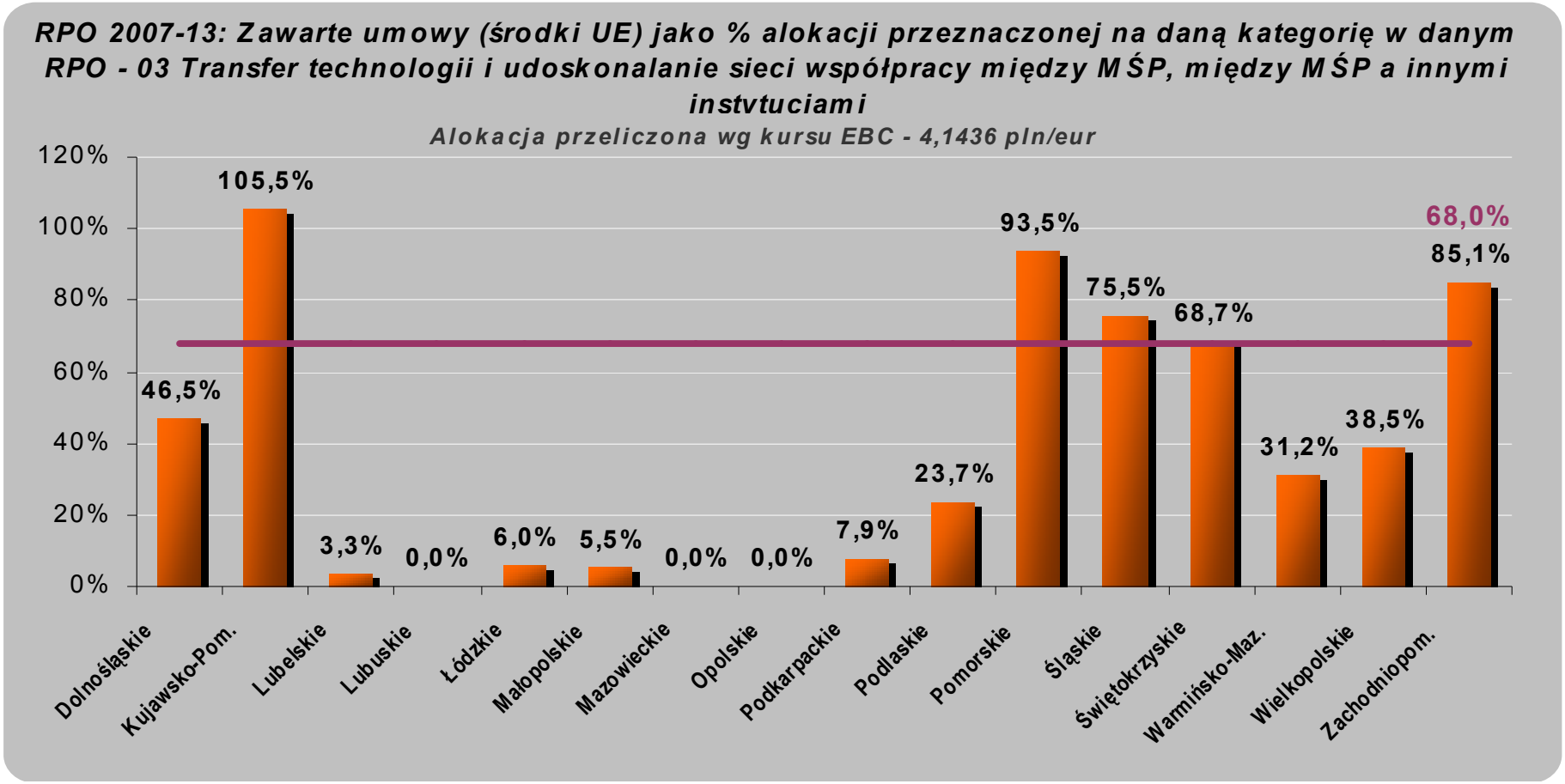

Stan wdrażania RPO – BADANIA I ROZWÓJ, INNOWACJE, PRZEDSIĘBIORCZOŚĆ (30.09.2012)

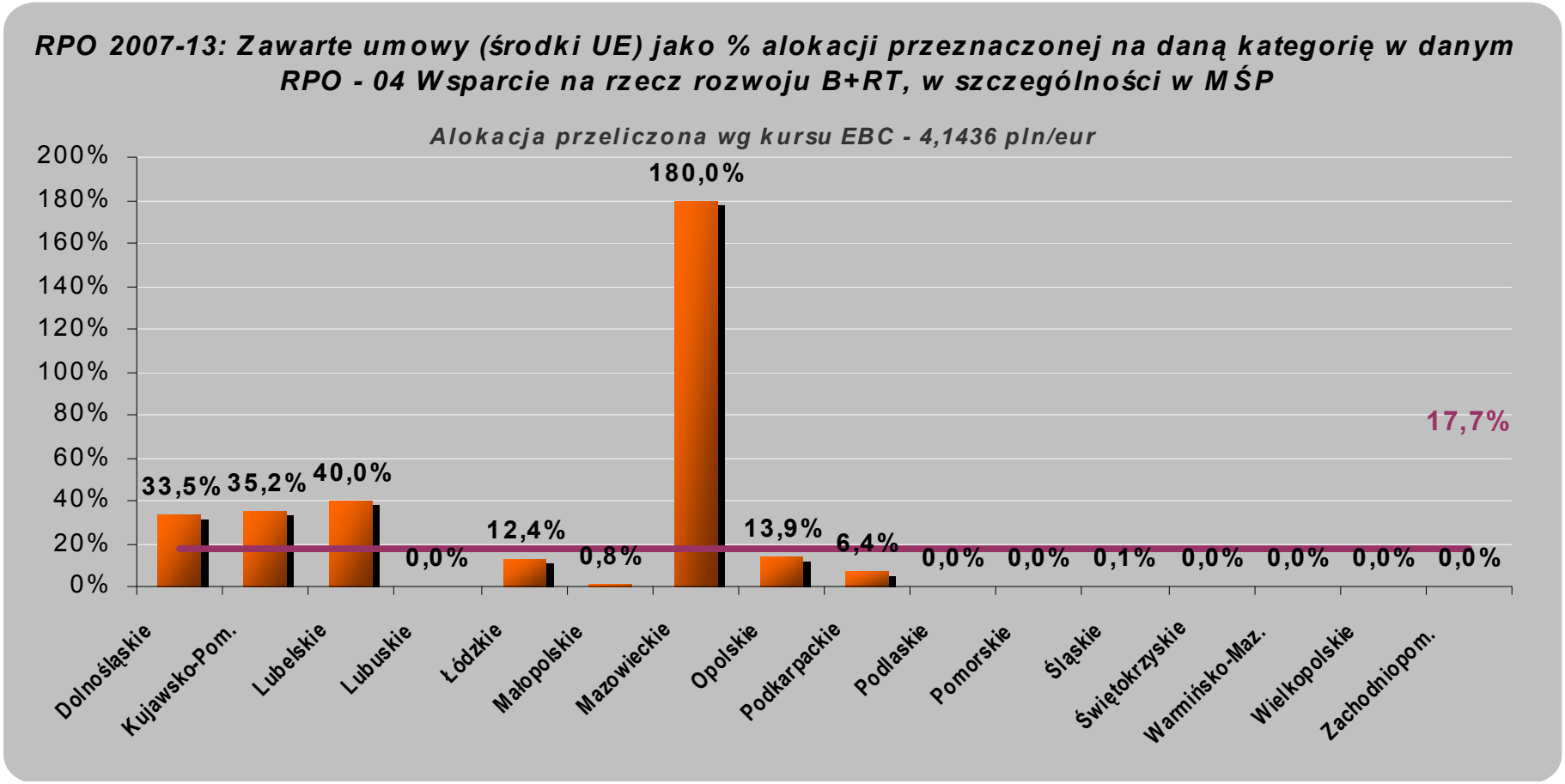

Stan wdrażania RPO – BADANIA I ROZWÓJ, INNOWACJE, PRZEDSIĘBIORCZOŚĆ (30.09.2012)

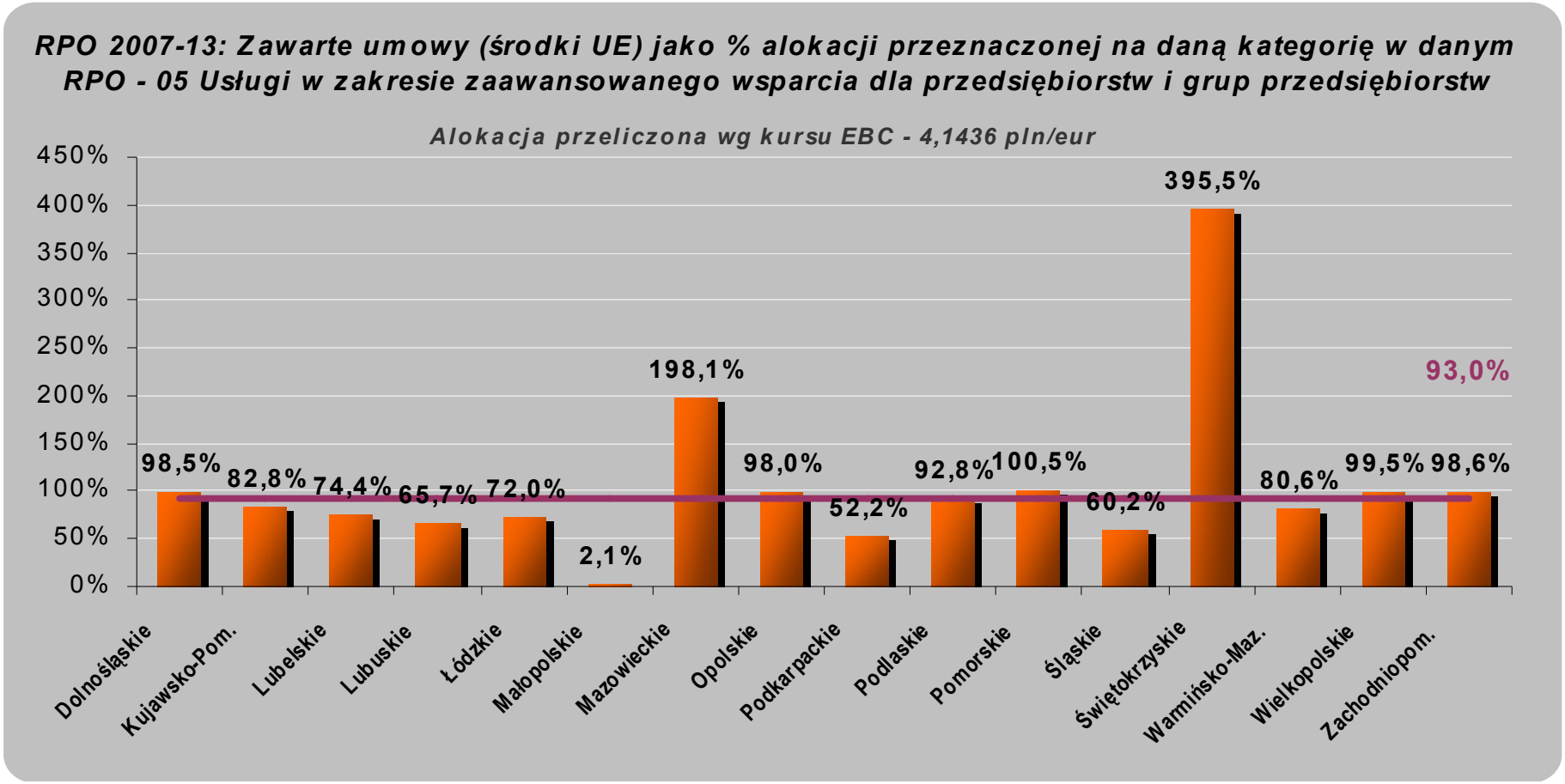

Stan wdrażania RPO – BADANIA I ROZWÓJ, INNOWACJE, PRZEDSIĘBIORCZOŚĆ (30.09.2012)

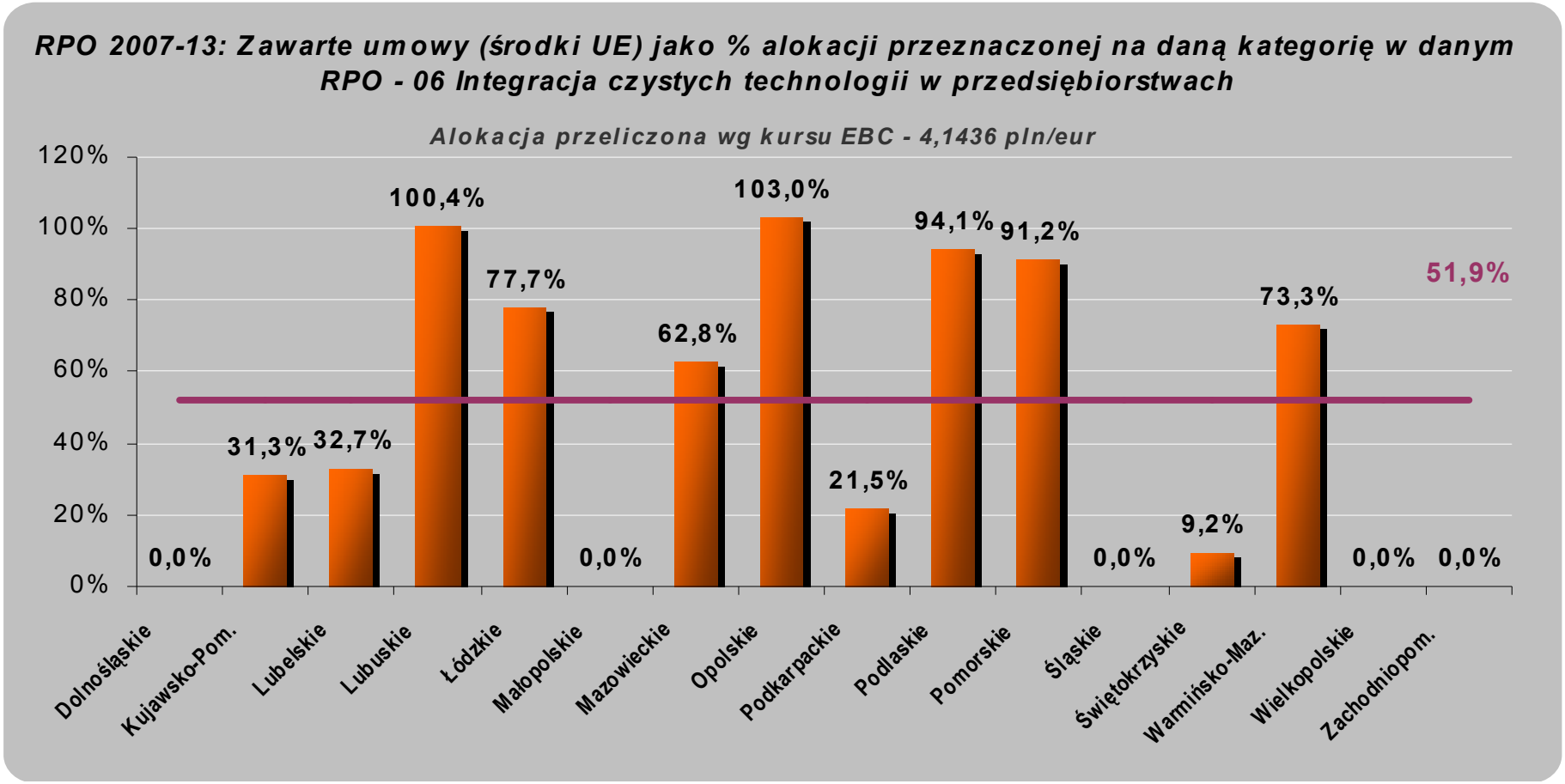

Stan wdrażania RPO – BADANIA I ROZWÓJ, INNOWACJE, PRZEDSIĘBIORCZOŚĆ (30.09.2012)

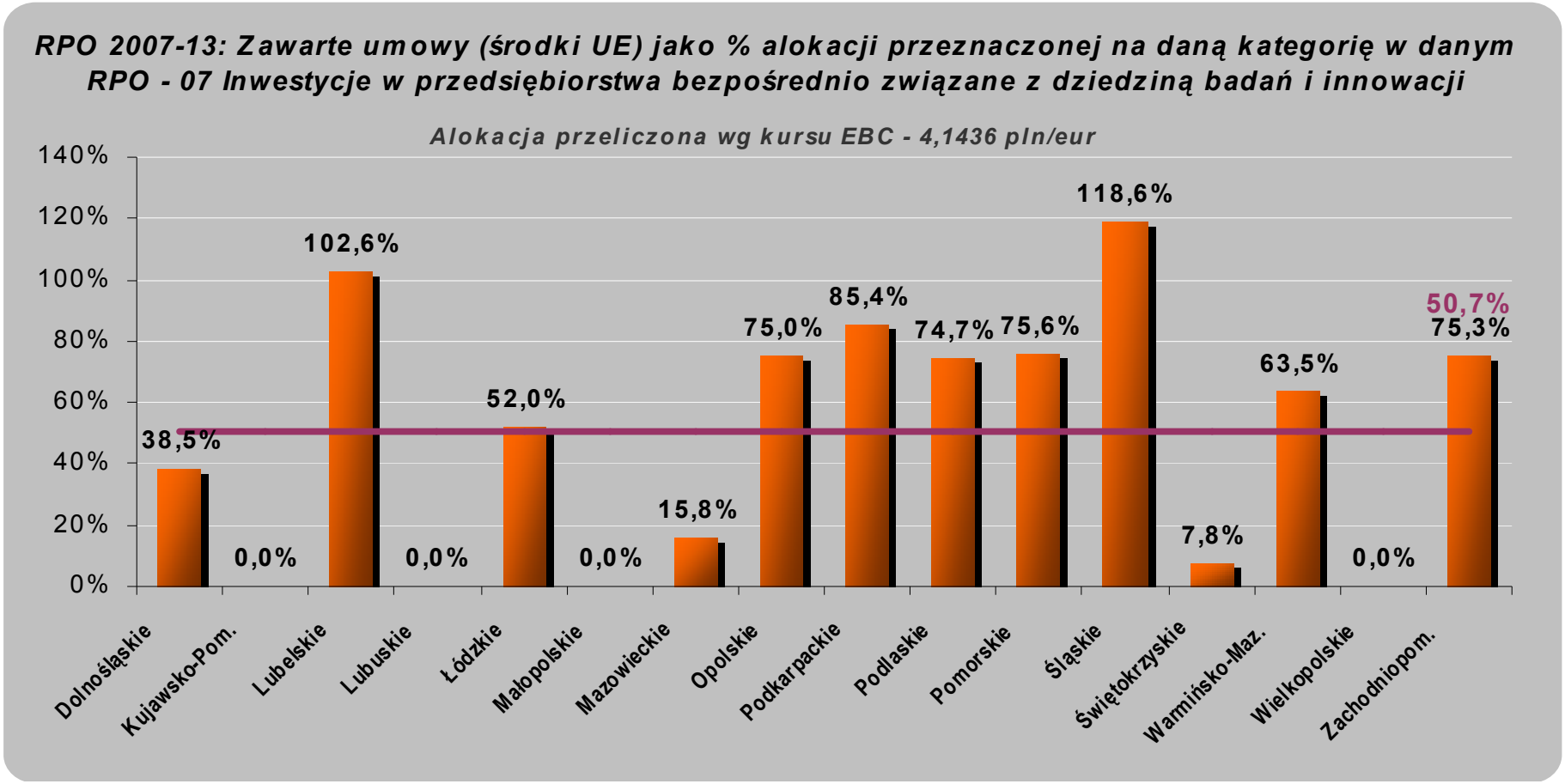

Stan wdrażania RPO – BADANIA I ROZWÓJ, INNOWACJE, PRZEDSIĘBIORCZOŚĆ (30.09.2012)

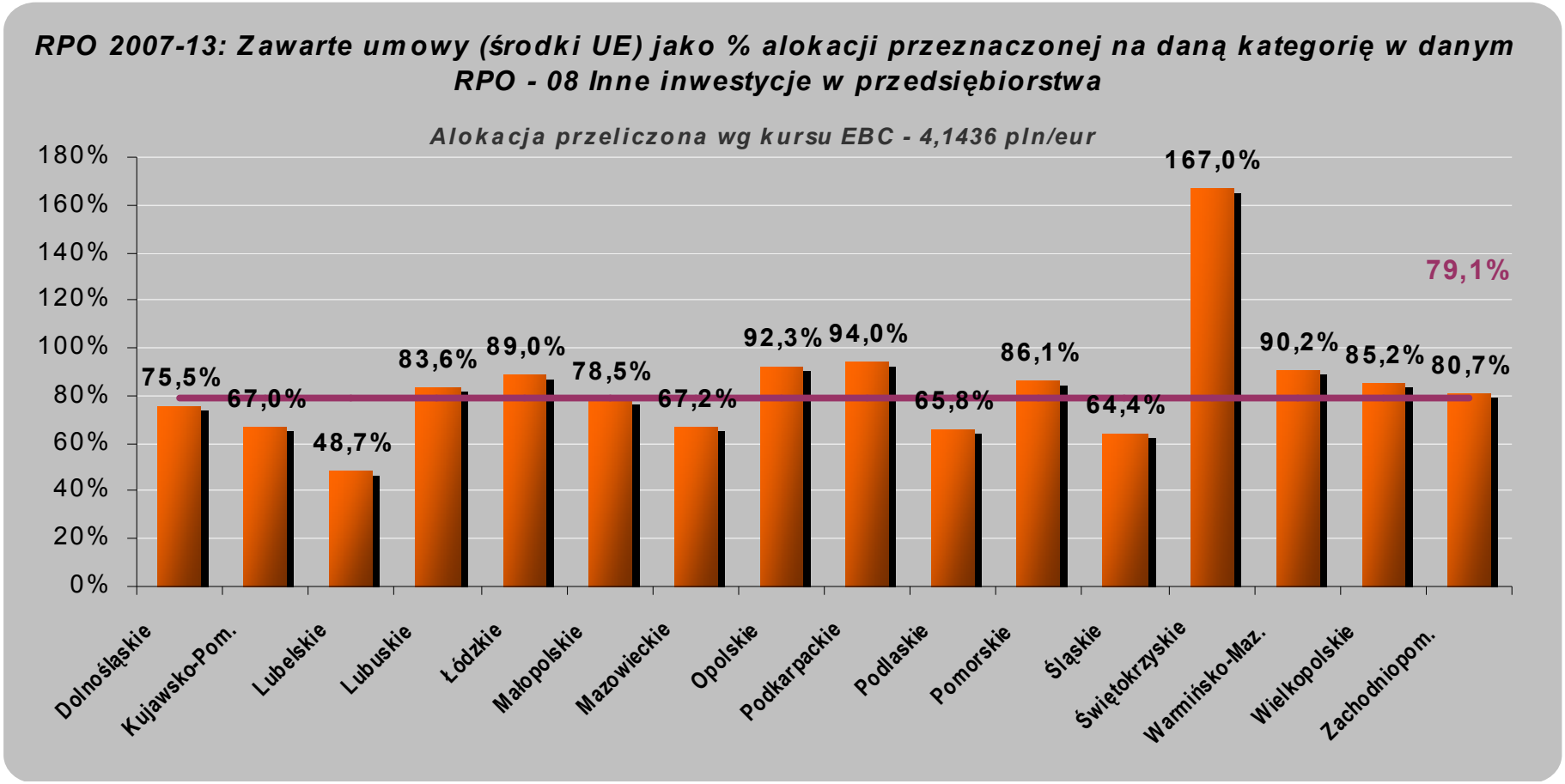

Stan wdrażania RPO – BADANIA I ROZWÓJ, INNOWACJE, PRZEDSIĘBIORCZOŚĆ (30.09.2012)

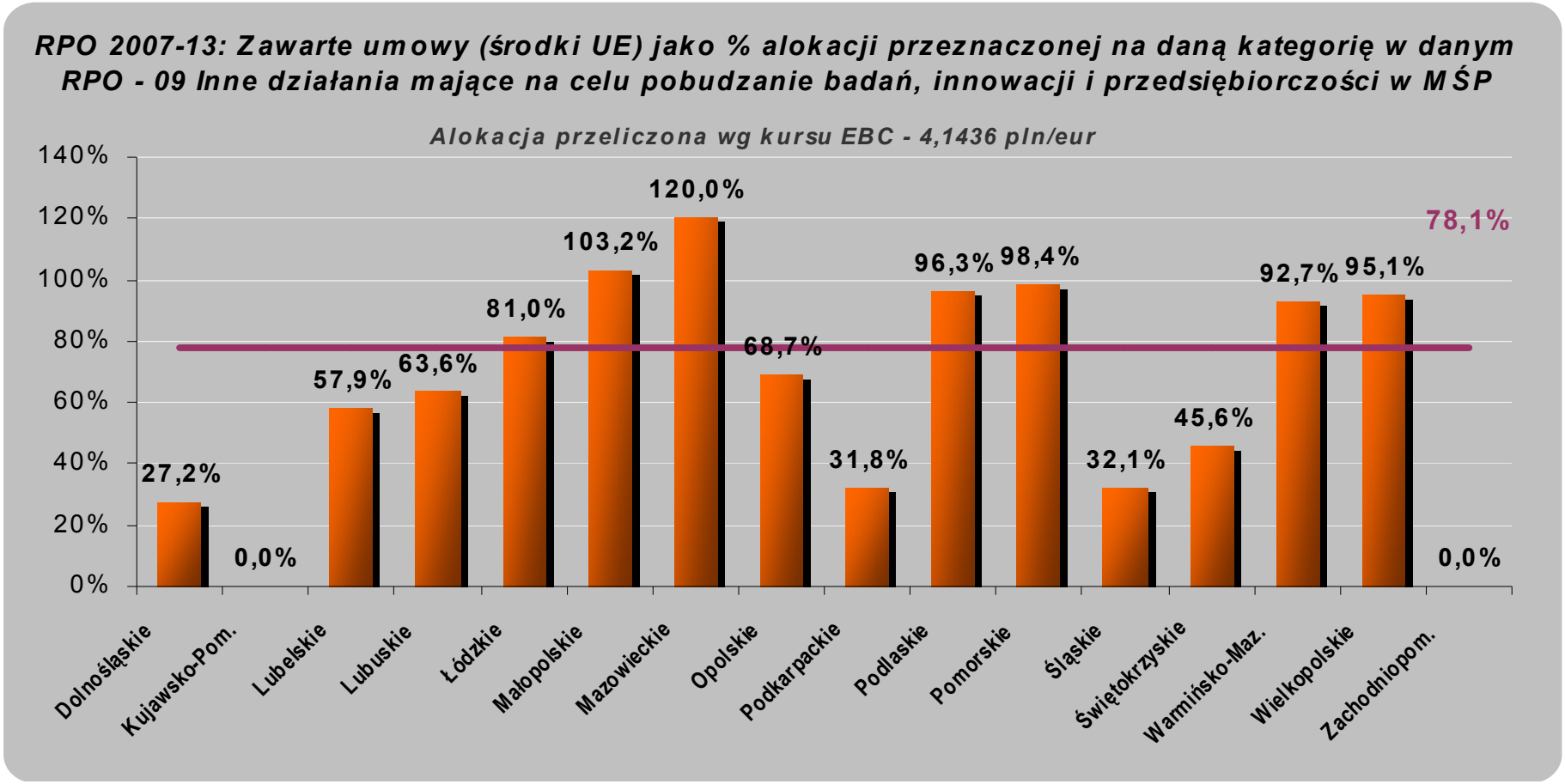

PROGRAMY REGIONALNE
NARODOWA STRATEGIA SPÓJNOŚCI

Stan wdrażania RPO – Działania z kontraktacją < 20% (30.09.2012)

Priorytet / działanie / poddziałanie / schemat		Alokacja na lata 2007-13 (środki UE)	Wnioski o dofinansowanie zatwierdzone do realizacji			Zawarte umowy/ wydane decyzje o dofinansowaniu				
			Liczba	Wartość od uruchomienia programu		Liczba	Wartość od uruchomienia programu			
			od uruchomienia programu	ogółem	dofinansowania ogółem	od uruchomienia programu	ogółem	dofinansowania ogółem	odpowiadająca środkom UE	% realizacji zobowiązań UE na lata 2007-13
województwo dolnośląskie										
2.1	Infrastruktura społeczeństwa informacyjnego	203 754 030	12	64 729 964,84	31 704 018,25	8	20 209 060,68	16 146 365,60	16 146 365,60	7,92%
4.3	Poprawa jakości powietrza	6 714 880	0	0,00	0,00	0	0,00	0,00	0,00	0,00%
5.1	Odnawialne źródła energii	50 781 280	4	27 846 156,75	12 771 637,05	3	17 869 757,39	8 677 488,01	8 677 488,01	17,09%
5.2	Dystrybucja energii elektrycznej i gazu	53 734 725	19	205 431 504,74	60 686 601,48	5	29 166 054,47	7 899 121,32	7 899 121,32	14,70%
5.3	Ciepłownictwo i kogeneracja	38 586 835	5	36 750 989,72	9 260 344,18	4	23 569 113,39	6 779 386,04	6 779 386,04	17,57%
5.4	Zwiększenie efektywności energetycznej	9 652 640	0	0,00	0,00	0	0,00	0,00	0,00	0,00%
województwo lubelskie										
1.4	Dotacje inwestycyjne w zakresie dostosowania przedsiębiorstw do wymogów ochrony środowiska oraz w zakresie odnawialnych źródeł energii	96 569 521	65	53 061 313,07	23 354 791,60	4	23 057 602,56	9 770 784,98	8 305 167,22	8,60%
2.2	Regionalna infrastruktura B + R	35 194 822	1	1 538 108,02	630 372,13	1	1 511 355,44	614 372,13	522 216,31	1,48%
2.3	Wsparcie instytucji otoczenia biznesu i transferu wiedzy	62 113 846	20	9 594 897,58	5 595 228,69	17	8 635 838,94	4 898 866,25	4 178 443,77	6,73%

PROGRAMY REGIONALNE
NARODOWA STRATEGIA SPÓJNOŚCI

Stan wdrażania RPO – Działania z kontraktacją < 20% (30.09.2012) – cd.

Priorytet / działanie / poddziałanie / schemat		Alokacja na lata 2007-13 (środki UE)	Wnioski o dofinansowanie zatwierdzone do realizacji			Zawarte umowy/ wydane decyzje o dofinansowaniu				
			Liczba	Wartość od uruchomienia programu		Liczba	Wartość od uruchomienia programu			
			od uruchomienia programu	ogółem	dofinansowania ogółem	od uruchomienia programu	ogółem	dofinansowania ogółem	odpowiadająca środkom UE	% realizacji zobowiązań UE na lata 2007-13
województwo małopolskie										
5.1	Krakowski Obszar Metropolitalny jako ważny węzeł europejskiej przestrzeni badawczej	102 825 960	2	39 461 264,29	24 879 000,00	1	24 000 917,43	16 586 000,00	16 586 000,00	16,13%
6.4	Inwestycje w infrastrukturę służącą zapewnieniu opieki dzieciom do lat 3	19 684 520	0	0,00	0,00	0	0,00	0,00	0,00	0,00%
województwo mazowieckie										
3.3	Lotniska i infrastruktura lotnicza	152 862 216	1	`	166 200 000,00	0	0,00	0,00	0,00	0,00%
województwo podlaskie										
1.1	Tworzenie warunków dla rozwoju innowacyjności	62 568 350	4	26 306 929,07	13 355 865,78	4	22 567 586,94	11 452 414,45	10 117 078,18	16,17%
województwo wielkopolskie										
2.6	Rozwój regionalnej infrastruktury lotniczej	35 497 578	2	74 732 435,84	39 773 951,48	1	8 303 509,79	5 161 950,84	5 161 950,84	14,54%

Stan wdrażania RPO – BADANIA I ROZWÓJ, INNOWACJE, PRZEDSIĘBIORCZOŚĆ (30.09.2012)

Stan wdrażania RPO – BADANIA I ROZWÓJ, INNOWACJE, PRZEDSIĘBIORCZOŚĆ (30.09.2012)

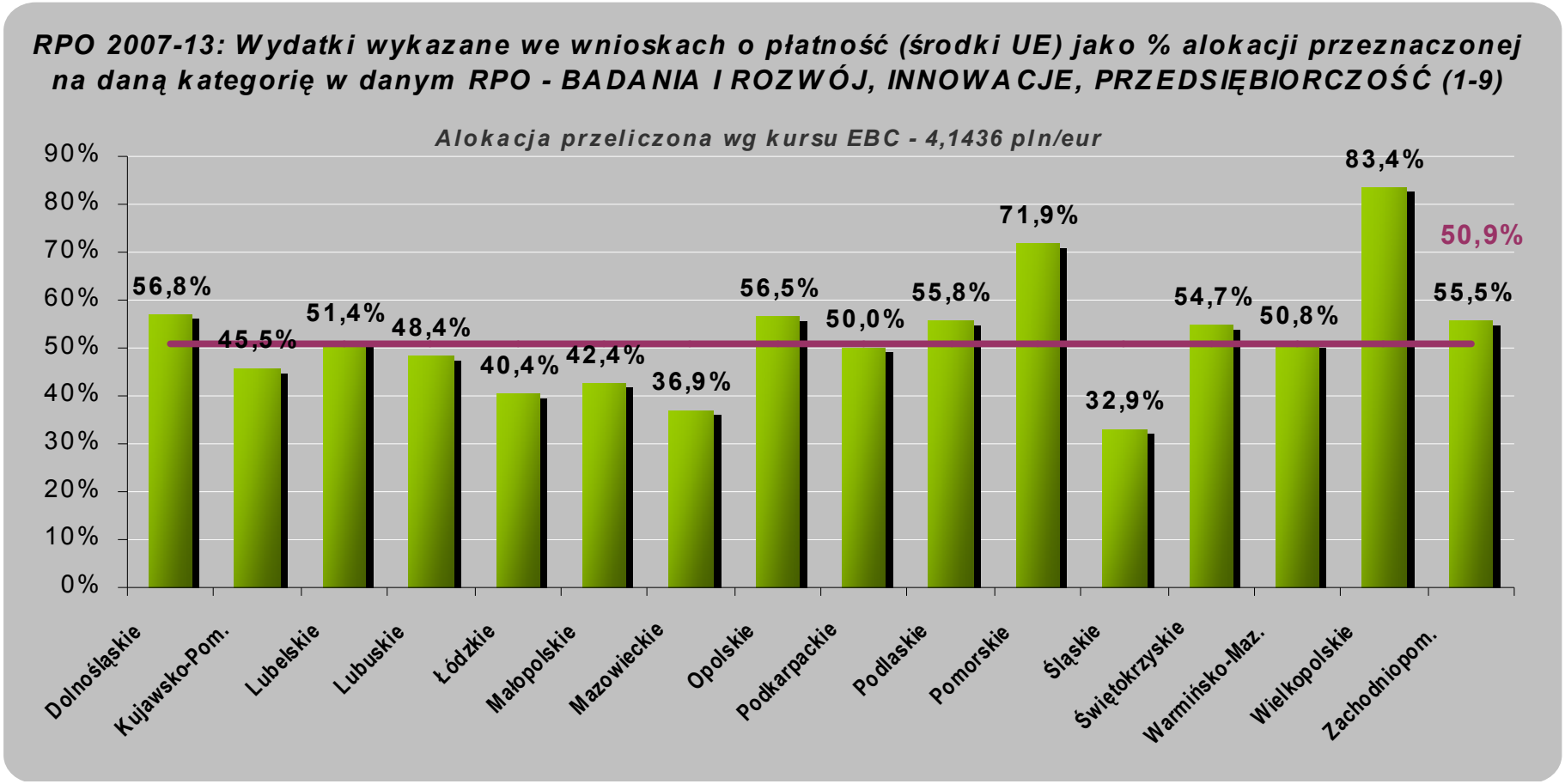

Stan wdrażania RPO – Instrumenty Inżynierii Finansowej (30.09.2012)

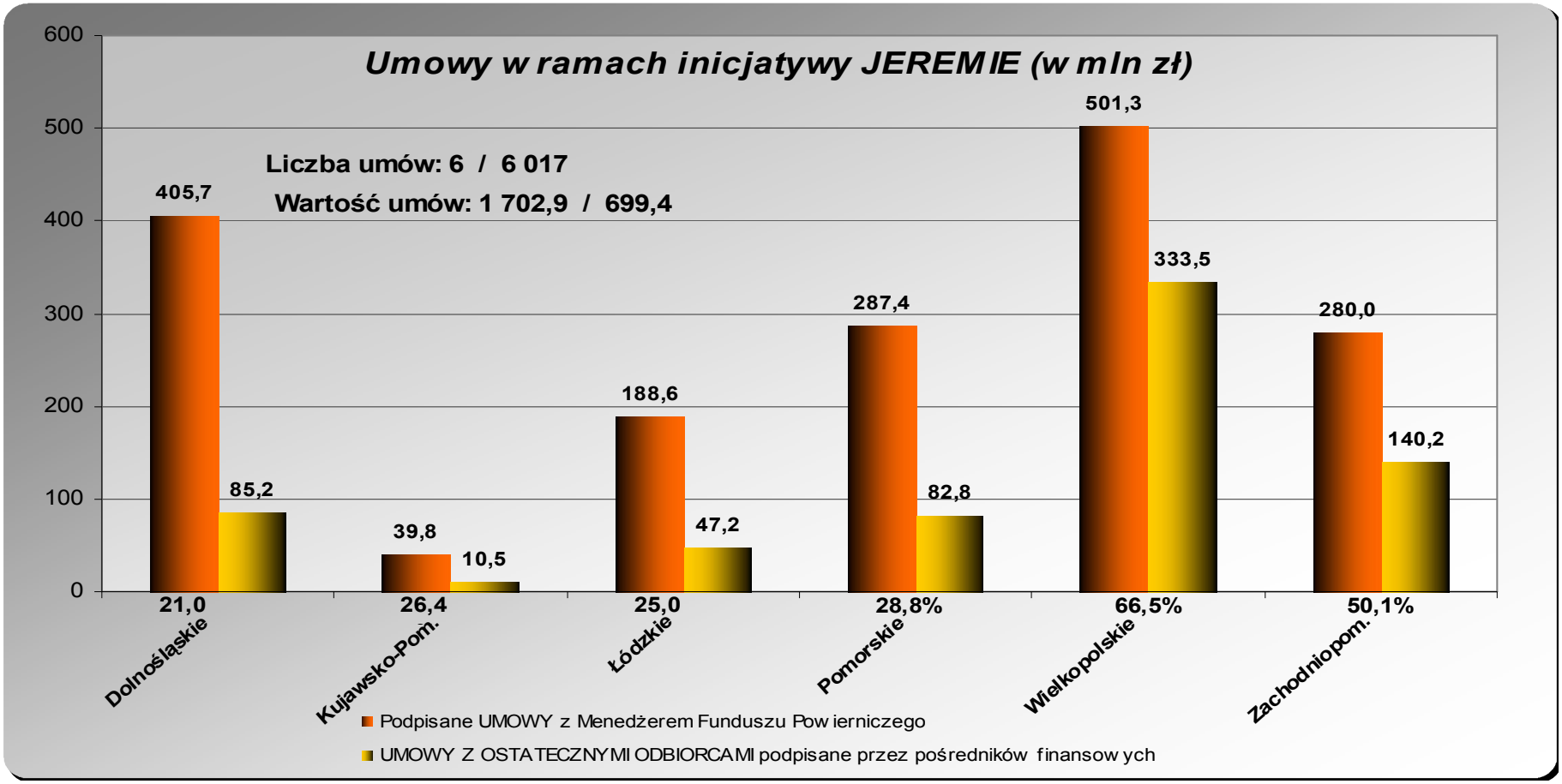

Stan wdrażania RPO – Instrumenty Inżynierii Finansowej (30.09.2012)

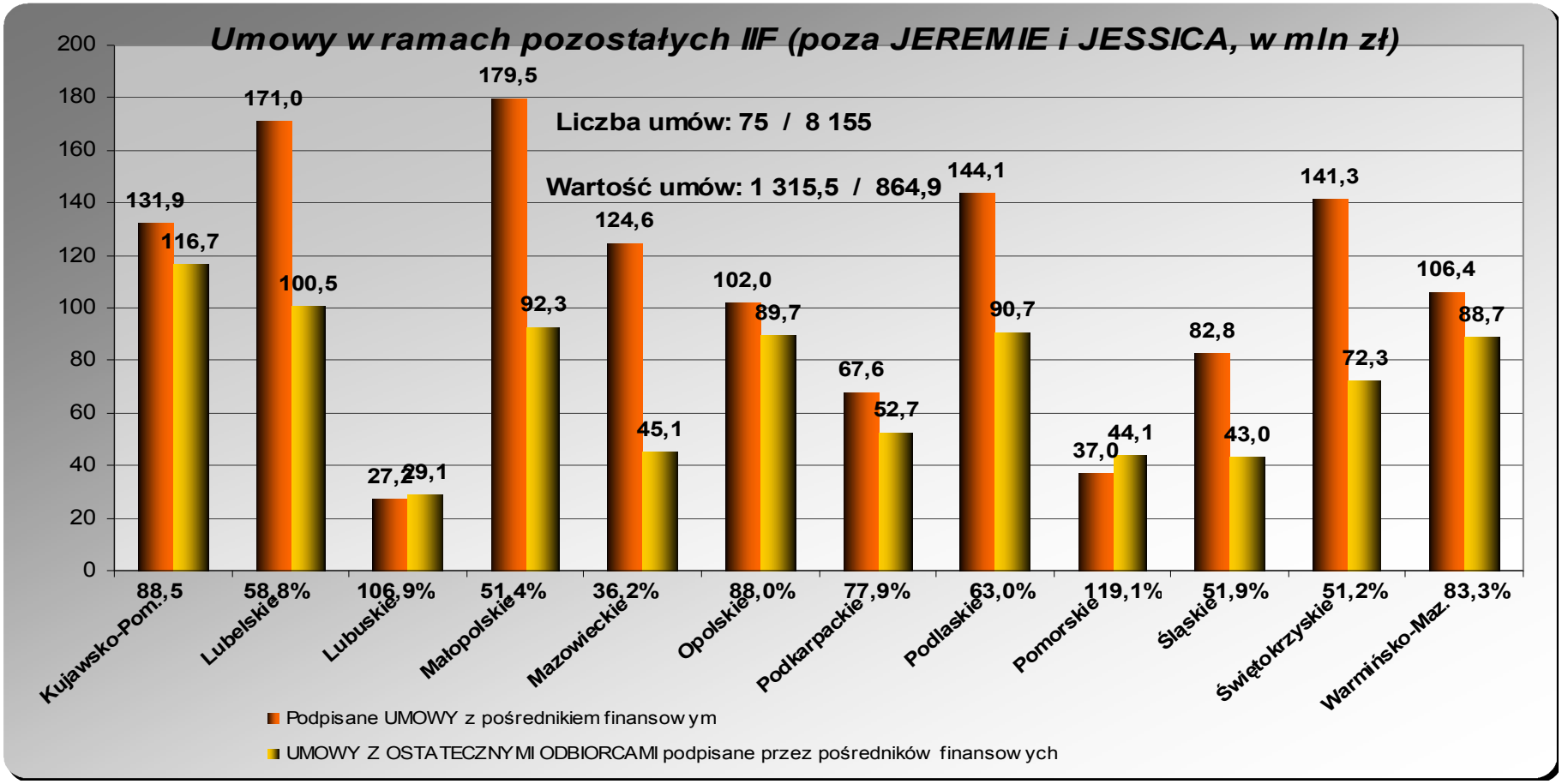

PROGRAMY REGIONALNE
NARODOWA STRATEGIA SPÓJNOŚCI

Stan wdrażania RPO – Instrumenty Inżynierii Finansowej (30.09.2012)

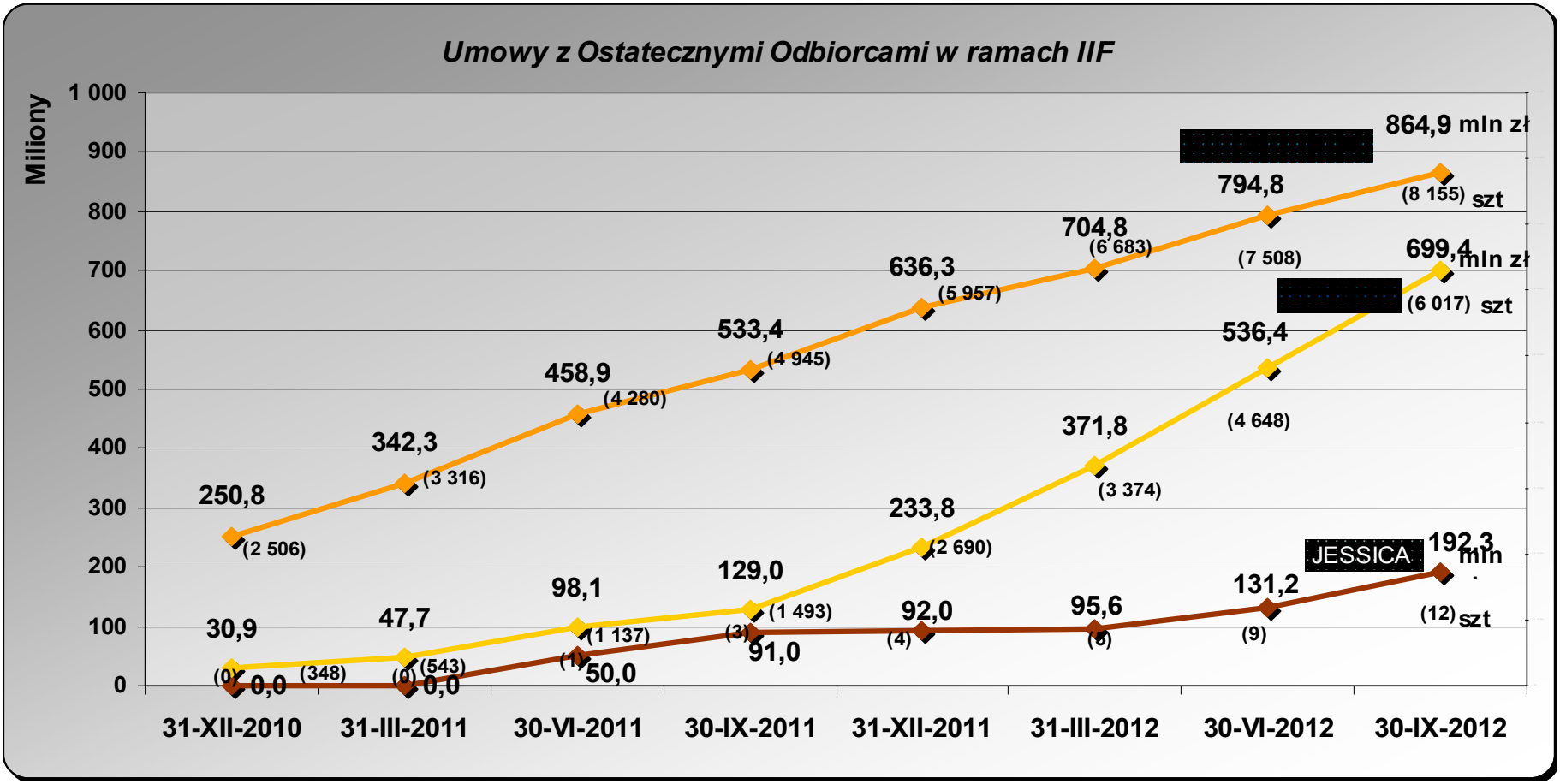

Stan wdrażania RPO – Instrumenty Inżynierii Finansowej (30.09.2012)

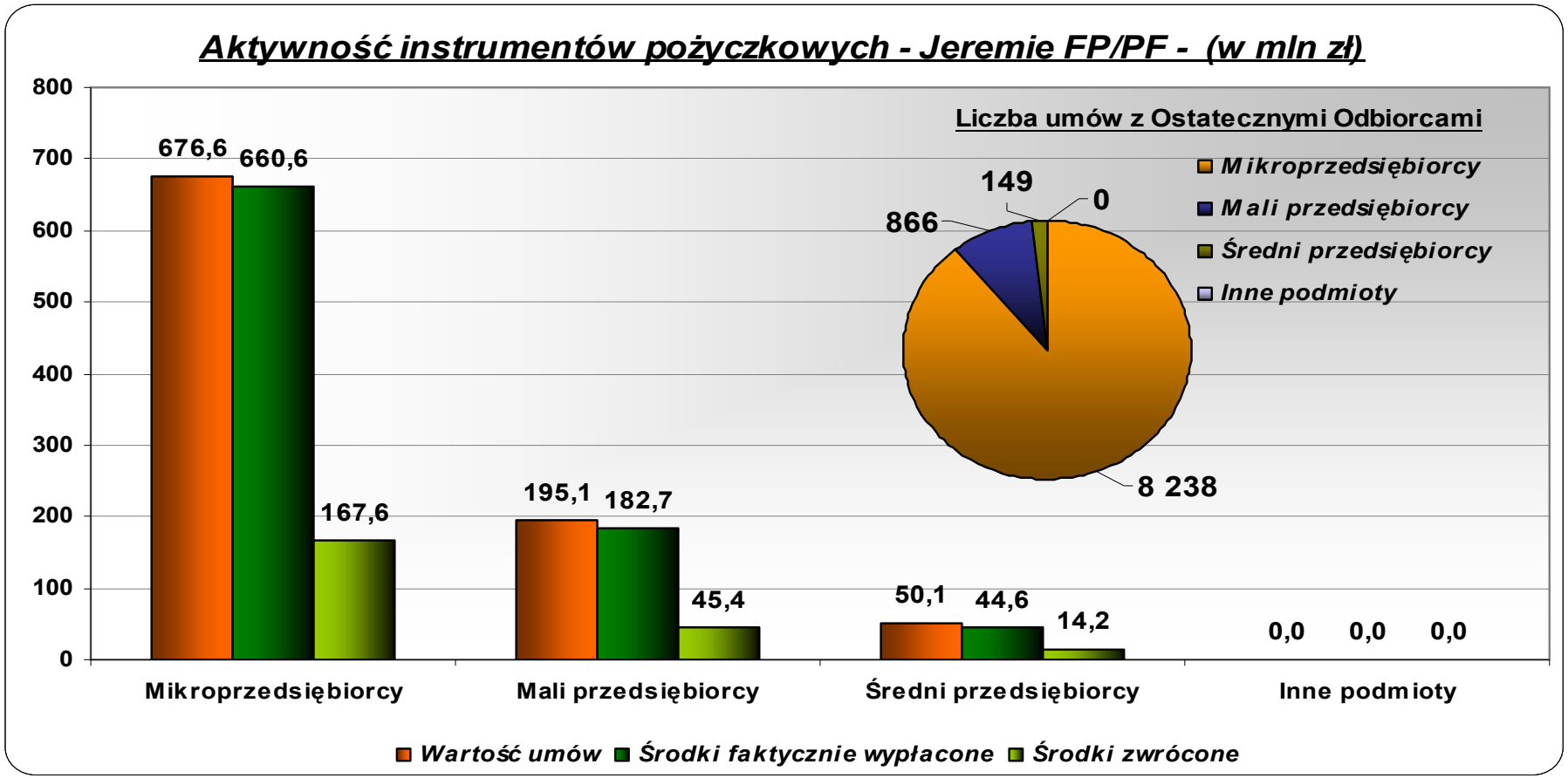

PROGRAMY REGIONALNE
NARODOWA STRATEGIA SPÓJNOŚCI

Stan wdrażania RPO – Instrumenty Inżynierii Finansowej (30.09.2012)

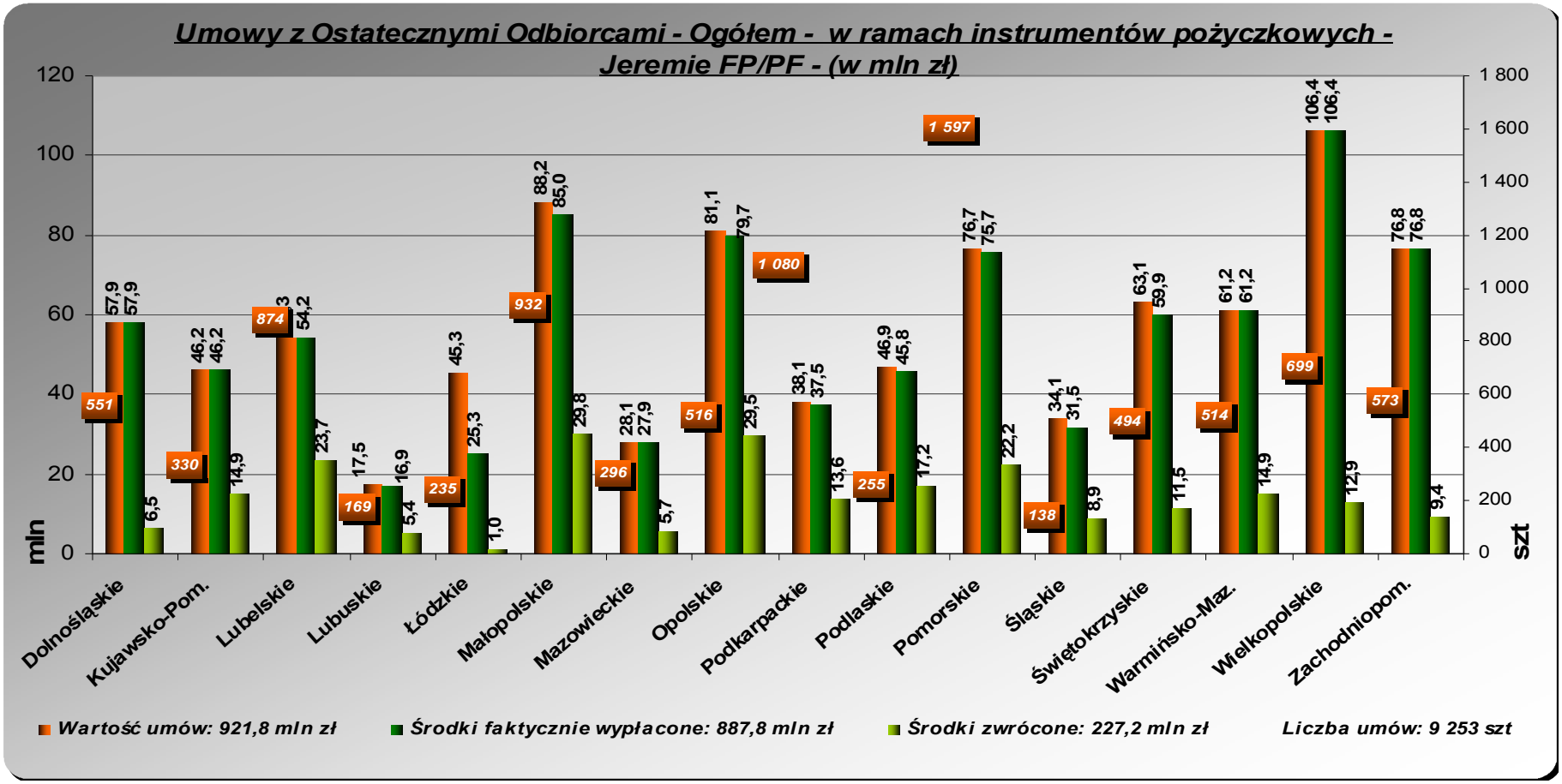

PROGRAMY REGIONALNE
NARODOWA STRATEGIA SPÓJNOŚCI

Stan wdrażania RPO – Instrumenty Inżynierii Finansowej (30.09.2012)

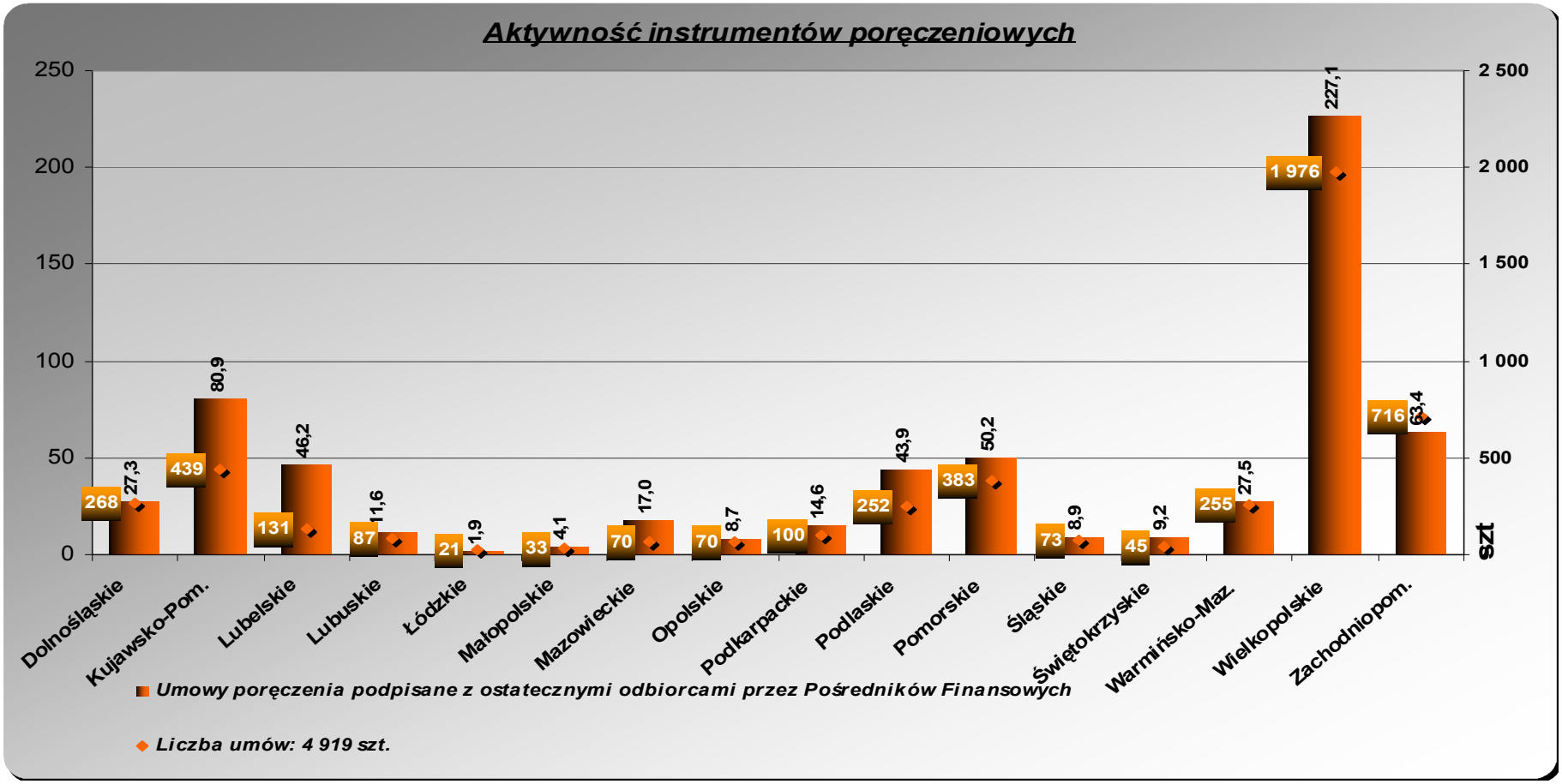

Stan wdrażania RPO – BADANIA I ROZWÓJ, INNOWACJE, PRZEDSIĘBIORCZOŚĆ (30.09.2012)

KATEGORIA INTERWENCJI 01
Działalność B+RT prowadzona w ośrodkach badawczych

W kategorii 01 realizowany jest obecnie jeden projekt w ramach RPO woj. mazowieckiego pn. *Zakup nowoczesnej aparatury badawczej do Laboratorium Badań Materiałów i Elementów Konstrukcji Instytutu Kolejnictwa w Warszawie.* Celem inwestycji jest modernizacja laboratorium oraz zakup aparatury naukowo – badawczej. Zwiększy się również zatrudnienie, ponieważ powstanie 5 nowych miejsc pracy.

Stan wdrażania RPO – BADANIA I ROZWÓJ, INNOWACJE, PRZEDSIĘBIORCZOŚĆ (30.09.2012)

KATEGORIA INTERWENCJI 02

Infrastruktura B+RT (w tym wyposażenie w sprzęt, oprzyrządowanie i szybkie sieci informatyczne łączące ośrodki badawcze) oraz specjalistyczne ośrodki kompetencji technologicznych

W kategorii 2 podpisano 101 umów o dofinansowanie. Dzięki realizacji projektów powstanie lub zostanie zmodernizowanych łącznie 357 laboratoriów. Innym przykładowym rezultatem inwestycji będzie zakup 4 219 szt. aparatury badawczej.

Stan wdrażania RPO – BADANIA I ROZWÓJ, INNOWACJE, PRZEDSIĘBIORCZOŚĆ (30.09.2012)

KATEGORIA INTERWENCJI 03
Transfer technologii i udoskonalania sieci współpracy między MŚP, między MŚP a innymi przedsiębiorstwami, uczelniami, wszelkiego rodzaju instytucjami na poziomie szkolnictwa pomaturalnego, władzami regionalnymi, ośrodkami badawczymi oraz biegunami naukowymi i technologicznymi (parkami naukowymi i technologicznymi, technopoliami, itd.).

W ramach kategorii 3 zawarto 91 umów. Najwięcej projektów uzyska wsparcie w województwach pomorskim oraz śląskim (odpowiednio 21 i 18 umów). Dzięki inwestycjom 53 jednostki otoczenia biznesu oraz 550 przedsiębiorców, uczestniczyć będzie w powiązaniach kooperacyjnych.

Stan wdrażania RPO – BADANIA I ROZWÓJ, INNOWACJE, PRZEDSIĘBIORCZOŚĆ (30.09.2012)

KATEGORIA INTERWENCJI 04
Wsparcie na rzecz rozwoju B+RT, w szczególności w MŚP (w tym dostęp do usług związanych z B+RT w ośrodkach badawczych)

W kategorii 4 podpisano 57 umów. Podczas realizacji projektów zaangażowanych zostanie 35 jednostek naukowych. Powstanie 6 laboratoriów bezpośrednio w przedsiębiorstwach, natomiast kolejnych 29 poddanych zostanie modernizacji. Należy podkreślić, że dominujący udział w inwestycjach dot. modernizacji laboratoriów, należy do projektu realizowanego przez Uniwersytet Technologiczno-Przyrodniczy im. Jana i Jędrzeja Śniadeckich w Bydgoszczy.

Stan wdrażania RPO – BADANIA I ROZWÓJ, INNOWACJE, PRZEDSIĘBIORCZOŚĆ (30.09.2012)

KATEGORIA INTERWENCJI 05

Usługi w zakresie zaawansowanego wsparcia dla przedsiębiorstw i grup przedsiębiorstw

W ramach kategorii 5 zawarto 984 umowy. Dzięki realizowanym projektom wsparcie otrzyma 619 przedsięwzięć informacyjno-promocyjnych o charakterze międzynarodowym. Usługą doradztwa specjalistycznego objętych zostanie 642 przedsiębiorców, natomiast 33 przedsiębiorstwa uzyskają wsparcie w zakresie eksportu.

Stan wdrażania RPO – BADANIA I ROZWÓJ, INNOWACJE, PRZEDSIĘBIORCZOŚĆ (30.09.2012)

KATEGORIA INTERWENCJI 06

Wsparcie na rzecz MŚP w zakresie promocji produktów i procesów przyjaznych dla środowiska

W ramach kategorii 6 zawarto 222 umowy, w czym dominujący udział mają województwa łódzkie, pomorskie oraz warmińsko-mazurskie. Zgodnie z oczekiwaniami 46 przedsiębiorców dokona zmiany technologii produkcji w zakresie gospodarki odpadami. Kolejnych 43 przedsiębiorców wprowadzi rozwiązania zmierzające do ochrony powietrza, natomiast 15 projektów dotyczyć będzie gospodarki wodno-ściekowej.

Stan wdrażania RPO – BADANIA I ROZWÓJ, INNOWACJE, PRZEDSIĘBIORCZOŚĆ (30.09.2012)

KATEGORIA INTERWENCJI 07

Inwestycje w Przedsiębiorstwa bezpośrednio związane z dziedziną badań i innowacji (innowacyjne technologie, tworzenie przedsiębiorstw przez uczelnie, istniejące ośrodki B+RT i przedsiębiorstwa, itp.)

W kategorii 7 podpisano 1 507 umów. Efektem ich realizacji będzie wsparcie 619 przedsiębiorstw w zakresie inwestycji. Pomoc skierowana zostanie również dla 102 przedsiębiorstw, wyróżniających się wysokim potencjałem innowacyjnym. Celem wielu projektów jest wdrożenie 579 nowych rozwiązań technologicznych. Ponadto 25 przedsiębiorstw stworzy własne laboratoria.

Stan wdrażania RPO – BADANIA I ROZWÓJ, INNOWACJE, PRZEDSIĘBIORCZOŚĆ (30.09.2012)

KATEGORIA INTERWENCJI 08
Inne inwestycje w przedsiębiorstwa

W ramach kategorii 8 zawarto 11 419 umów. Szeroki zakres przedmiotowy niniejszej kategorii, spowodował duże zainteresowanie wśród Beneficjentów. Znacząca ilość realizowanych projektów przekłada się na szeroki wybór wskaźników postępu rzeczowego, które mogą powtarzać się względem poprzednich kategorii. W wyniku dofinansowania planuje się m.in.:

- utworzenie 890 miejsc pracy;
- wsparcie 6 350 przedsiębiorstw w zakresie inwestycji;
- wsparcie 83 przedsiębiorstw w zakresie eksportu;
- wdrożenie 225 nowych technologii;
- wsparcie 35 przedsiębiorstw w kwestii ochrony środowiska.

Stan wdrażania RPO – BADANIA I ROZWÓJ, INNOWACJE, PRZEDSIĘBIORCZOŚĆ (30.09.2012)

KATEGORIA INTERWENCJI 09
Inne działania mające na celu pobudzanie badań, innowacji i przedsiębiorczości w MŚP

W ramach kategorii 9 zawarto 1 174 umowy. Szeroki zakres przedmiotowy niniejszej kategorii, spowodował duże zainteresowanie wśród Beneficjentów. Znacząca ilość realizowanych projektów przekłada się na szeroki wybór wskaźników postępu rzeczowego, które mogą powtarzać się względem poprzednich kategorii. W wyniku dofinansowania planuje się m.in.:

- wsparto 59 terenów inwestycyjnych o łącznej powierzchni ok. 2 452 ha
- wsparcie 141 przedsiębiorstw w zakresie inwestycji;
- wsparcie 297 przedsiębiorstw w zakresie eksportu;
- wdrożenie 430 nowych technologii;
- wsparcie 61 laboratoriów.

PROGRAMY REGIONALNE
NARODOWA STRATEGIA SPÓJNOŚCI

Stan wdrażania PO IG
(stan na 30.09.2012)

Ocenę formalną przeszło pozytywnie **30 262 wnioski o dofinansowanie** o wartości **dofinansowania 87,6 mld PLN,** co stanowi prawie **208 % alokacji** na Program.

IZ PO IG zatwierdziła **11 704 wnioski o dofinansowanie** na kwotę dofinansowania **37,3 mld PLN**, co stanowi **88,4 % alokacji** na Program.

Podpisano **10 316 umów** na kwotę dofinansowania **32,2 mld PLN** (w tym środki UE **27,4 mld PLN**), co stanowi **76,3 % alokacji** na Program.

Złożono **38 045 wniosków o płatność**, na łączną kwotę **14,6 mld PLN** (kwota wydatków uznanych do refundacji), co stanowi **34,6 % alokacji.**

PROGRAMY REGIONALNE
NARODOWA STRATEGIA SPÓJNOŚCI

Priorytet I - Badania i rozwój nowoczesnych technologii

W działaniu 1.4 realizowane są projekty obejmujące przedsięwzięcia techniczne, technologiczne lub organizacyjne (badania przemysłowe i prace rozwojowe) realizowane przez przedsiębiorców, ich grupy lub inne podmioty posiadające zdolność do bezpośredniego zastosowania wyników projektu w praktyce (projekty celowe).

Działanie	Wnioski po ocenie formalnej		Wnioski zatwierdzone przez IZ		Podpisane umowy	
	liczba	Wartość dofinansowania (PLN)	liczba	Wartość dofinansowania (PLN)	liczba	Wartość dofinansowania UE (PLN)
1.4	2 613	7 595 964 121	841	1 853 728 939	755	1 353 906 590

Kontraktacja na poziomie 84 % alokacji dla osi 1. (w działaniu 1.4 – 68 %)

Płatności dokonane na rzecz beneficjentów stanowią 41 % alokacji (w działaniu 1.4 – 18 %)

Priorytet I - Badania i rozwój nowoczesnych technologii

W 1. osi priorytetowej zakończono realizację 284 projektów. Blisko 90% zakończonych projektów zrealizowano w ramach działania 1.4.

W ramach zakończonych projektów utworzono 56 miejsc pracy związanych z działalnością B+R (wartość obejmuje wyłącznie etaty badawcze).

W przedsiębiorstwach realizujących projekty celowe przewiduje się utworzenie blisko 1 600 miejsc pracy związanych z działalnością B+R.

Priorytet III – Kapitał dla innowacji

Realizowane są instrumenty niezbędne z punktu widzenia inicjowania działalności innowacyjnej MSP oraz wsparcia jej w początkowych etapach wzrostu z wykorzystaniem funduszy kapitałowych, jak i sieci inwestorów. Instrumenty są adresowane w szczególności do tych przedsiębiorców, których przedsięwzięcia charakteryzują się wysokim poziomem innowacyjności, stosunkowo niską wartością, dużym potencjałem rynkowym oraz wysokim ryzykiem.

Możliwe jest także wsparcie dla potencjalnych oraz nowopowstałych przedsiębiorców obejmujące tworzenie na bazie innowacyjnych pomysłów nowych przedsiębiorstw, poprzez doradztwo w zakresie tworzenia nowego przedsiębiorstwa, udostępnienie infrastruktury i usług niezbędnych dla nowopowstałych firm oraz zasilenie finansowe nowopowstałego przedsiębiorcy.

PROGRAMY REGIONALNE
NARODOWA STRATEGIA SPÓJNOŚC

Priorytet III – Kapitał dla innowacji

Działanie	Wnioski po ocenie formalnej		Wnioski zatwierdzone przez IZ		Podpisane umowy	
	liczba	Wartość dofinansowania (PLN)	liczba	Wartość dofinansowania (PLN)	liczba	Wartość dofinansowania UE (PLN)
3.1	104	1 210 848 819	46	591 623 440	46	487 440 897
3.2	1	646 830 000	1	646 830 000	1	549 805 500
3.3	627	319 328 737	300	140 852 494	247	105 032 196
Razem	**732**	**2 177 007 556**	**347**	**1 379 305 934**	**294**	**1 142 278 592**

Kontraktacja na poziomie 86 % alokacji dla osi 3.

Płatności dokonane na rzecz beneficjentów stanowią 49 % alokacji.

Priorytet III – Kapitał dla innowacji

W 3. osi priorytetowej zakończono realizację 133 projektów. Zdecydowana większość zakończonych projektów realizowana była w ramach poddziałania 3.3.2.

Zauważyć można wysoką skuteczność działania 3.3, w szczególności w odniesieniu do finansowania platform służących kojarzeniu inwestorów z przedsiębiorcami poszukującymi zewnętrznych źródeł finansowania o charakterze udziałowym: zarówno liczba uczestników platform, jak i liczba inwestycji w przedsiębiorstwa dokonanych w wyniku uczestnictwa w platformie już na obecnym etapie realizacji przekroczyła wartość docelową.

Ponadto, szacowane wartości wskaźników dla działania 3.1 wskazują na zbliżony do pierwotnych założeń sposób realizacji działania – zwraca uwagę wysoka skuteczność wsparcia w zakresie inkubacji innowacyjnych pomysłów oraz dokapitalizowania inkubowanych przedsiębiorstw (docelowe wartości docelowe ww. wskaźników zostały znacząco zwiększone w ramach przeglądu śródokresowego).

PROGRAMY REGIONALNE
NARODOWA STRATEGIA SPÓJNOŚCI

Priorytet IV – Inwestycje w innowacyjne przedsięwzięcia

Działania w priorytecie 4. obejmują dofinansowanie przedsięwzięć w zakresie wdrażania wyników prac B+R realizowanych przy wsparciu otrzymanym w ramach 1. priorytetu na prowadzenie prac B+R.

Wsparciem objęte są ponadto projekty przedsiębiorców polegające na wdrażaniu własnych lub nabytych nowych technologii. Uzupełnieniem wsparcia przedsiębiorstw inwestujących w działalność B+R jest dofinansowanie doradztwa, jak i inwestycji niezbędnych do prowadzenia działalności B+R, w tym przygotowania przedsiębiorców do uzyskania statusu centrum badawczo-rozwojowego. Jednocześnie pomocą objęte są inwestycje w zakresie opracowywania wzorów przemysłowych i użytkowych.

Dofinansowanie uzyskują również projekty przedsiębiorstw zarówno z sektora produkcyjnego, jak i usługowego w zakresie realizacji inwestycji obejmujących nabycie innowacyjnych rozwiązań technologicznych lub organizacyjnych.

Wsparciem objęte są także projekty przedsiębiorstw z sektora nowoczesnych usług, tworzących znaczącą liczbę miejsc pracy, w szczególności dla wysoko wykwalifikowanych pracowników (np. w ramach centrów badawczo-rozwojowych).

PROGRAMY REGIONALNE
NARODOWA STRATEGIA SPÓJNOŚCI

Priorytet IV – Inwestycje w innowacyjne przedsięwzięcia

Działanie	Wnioski po ocenie formalnej		Wnioski zatwierdzone przez IZ		Podpisane umowy	
	liczba	Wartość dofinansowania (PLN)	liczba	Wartość dofinansowania (PLN)	liczba	Wartość dofinansowania UE (PLN)
4.1	930	3 326 204 811	500	1 640 347 284	443	1 217 830 421
4.2	357	1 425 553 458	234	992 140 551	182	605 317 556
4.3	791	1 951 278 147	487	1 159 278 597	284	559 750 057
4.4	1 018	15 145 582 296	461	7 613 079 937	375	4 866 677 883
4.5	340	9 640 432 218	103	3 426 929 902	80	2 100 253 267
4.6 (pilotaż)	262	2 349 222 120	0	0	0	0
Razem	**3 698**	**33 838 254 650**	**1 401**	**14 831 773 271**	**1 364**	**9 349 829 184**

W ramach IV osi priorytetowej realizowany jest pilotaż „Wsparcie na pierwsze wdrożenie wynalazku”.

Kontraktacja na poziomie 74 % alokacji dla osi 4.

Płatności dokonane na rzecz beneficjentów stanowią 33 % alokacji.

Priorytet IV – Inwestycje w innowacyjne przedsięwzięcia

W ramach 4. osi priorytetowej zakończono realizację 431 projektów.

W odniesieniu do działań 4.1 i 4.2 zwraca uwagę znacznie wyższa szacowana realizacja wskaźników rezultatu niż wskaźników produktu. Poziom realizacji wskaźników produktu odnoszących się od ww. działań wskazuje na wyższą niż zakładana przeciętną wartość wsparcia dla projektu, podczas gdy poziom realizacji wskaźników rezultatu wskazuje na wyższą niż zakładano skuteczność wsparcia m.in. w zakresie zaangażowania środków prywatnych we wdrożenie wyników prac B+R (efekt dźwigni finansowej, szacowana wartość wskaźnika wynosi 181% wartości docelowej), wprowadzania na rynek nowych produktów i technologii (202% wartości docelowej) oraz zgłoszeń patentowych, zgłoszeń wzorów przemysłowych i wzorów użytkowych (odpowiednio 167%, 189% i 166%).

Szacuje się, że liczba nowopowstałych centrów badawczo-rozwojowych będzie nieznacznie wyższa od założeń dokonanych na etapie programowania.

Zwraca uwagę wysoka skuteczność działania 4.4 w zakresie tworzenia nowych miejsc pracy, jak również w zakresie wspierania technologii środowiskowych i ekoproduktów (już na obecnym etapie realizacji osiągnięte wartości wskaźników przekroczyły wartości docelowe).

W działaniu 4.5 szacowane wartości wskaźników są bardzo zróżnicowane. Należy zwrócić uwagę na fakt niewielkiej liczby MSP współpracujących z beneficjentami (szacowana realizacja wynosi 22% wartości docelowej) oraz niewielka liczba przewidywanych zgłoszeń patentowych w realizowanych projektach.

Priorytet V – Dyfuzja innowacji

W ramach działania 5.4 realizowane są projekty dotyczące wsparcia na pokrycie kosztów uzyskania ochrony prawa własności przemysłowej.

Działanie	Wnioski po ocenie formalnej		Wnioski zatwierdzone przez IZ		Podpisane umowy	
	liczba	Wartość dofinansowania (PLN)	liczba	Wartość dofinansowania (PLN)	liczba	Wartość dofinansowania UE (PLN)
5.4	**276**	**88 008 166**	**196**	**41 653 720**	**166**	**31 261 762**

Kontraktacja na poziomie 65 % alokacji dla osi 5. (w działaniu 5.4 – 35%)

Płatności dokonane na rzecz beneficjentów stanowią 36 % alokacji (w działaniu 5.4 – 21%)

W ramach 5. osi priorytetowej zakończono realizację 60 projektów. Zdecydowana większość zakończonych projektów realizowana była w działaniu 5.4.

PROGRAMY REGIONALNE
NARODOWA STRATEGIA SPÓJNOŚCI

Priorytet VI – Polska gospodarka na rynku międzynarodowym

Działanie 6.1 skierowane jest do przedsiębiorców z sektora MSP planujących rozpoczęcie działalności eksportowej lub początkujących eksporterów.
W ramach poddziałania 6.5.2 udzielane jest wsparcie przedsiębiorcom na udział w branżowych programach promocji oraz programach promocji o charakterze ogólnym.

Działanie	Wnioski po ocenie formalnej		Wnioski zatwierdzone przez IZ		Podpisane umowy	
	liczba	Wartość dofinansowania (PLN)	liczba	Wartość dofinansowania (PLN)	liczba	Wartość dofinansowania UE (PLN)
6.1	6 123	360 999 965	3 398	159 796 150	3 078	112 111 430
6.5.2	277	27 221 248	205	8 827 500	187	3 602 168
Razem	**6 400**	**388 221 214**	**3 603**	**168 623 651**	**3 265**	**115 713 598**

Kontraktacja na poziomie 69 % alokacji dla osi 6. (w działaniu 6.1 – 26 %, a w działaniu 6.5 – 60 %)

Płatności dokonane na rzecz beneficjentów stanowią 28 % alokacji (w działaniu 6.1 – 8 %, a w działaniu 6.5 – 5 %)

Priorytet VI – Polska gospodarka na rynku międzynarodowym

W ramach 6. osi priorytetowej zakończono realizację 2 161 projektów. Zdecydowaną większość zakończonych projektów stanowią projekty dotyczące tworzenia Planów Rozwoju Eksportu (I etap) w ramach działania 6.1.

W przypadku wskaźników przypisanych do poddziałania 6.5.2, wobec kontraktacji pełnego uruchomienia tylko jednego z dwóch przewidzianych w poddziałaniu instrumentów wsparcia, nie jest możliwe wyciągnięcie wiążących wniosków z analizy szacowanej realizacji wskaźników.

Priorytet VIII – Społeczeństwo informacyjne – zwiększanie innowacyjności gospodarki

Udzielane jest wsparcie mikro- i małym przedsiębiorcom prowadzącym działalność gospodarczą nie dłużej niż 2 lata dofinansowania na wykonanie projektu w zakresie tworzenia produktów cyfrowych i udostępniania usług w postaci cyfrowej dotyczących różnych dziedzin.

Ponadto wspierane jest tworzenie usług elektronicznych świadczonych między przedsiębiorstwami, a także wykorzystanie nowoczesnych technologii w przedsiębiorstwach.

Wspierana jest również działalność małych i średnich przedsiębiorców, polegająca na zapewnieniu szerokopasmowego dostępu do Internetu na odcinku tzw. „ostatniej mili" na obszarach, na których działalność ta jest nieopłacalna finansowo.

PROGRAMY REGIONALNE
NARODOWA STRATEGIA SPÓJNOŚCI

Priorytet VIII – Społeczeństwo informacyjne – zwiększanie innowacyjności gospodarki

Działanie	Wnioski po ocenie formalnej		Wnioski zatwierdzone przez IZ		Podpisane umowy	
	liczba	Wartość dofinansowania (PLN)	liczba	Wartość dofinansowania (PLN)	liczba	Wartość dofinansowania UE (PLN)
8.1	8 969	5 003 292 681	1 916	1 136 038 715	1 771	884 682 325
8.2	4 325	2 100 772 082	1 401	599 420 643	1 317	464 651 602
8.4	810	1 527 378 289	339	461 294 834	272	308 816 254
Razem	**14 104**	**8 631 443 051**	**3 656**	**2 196 754 192**	**3 360**	**1 658 150 180**

Kontraktacja na poziomie 49 % alokacji dla osi 8.

Płatności dokonane na rzecz beneficjentów stanowią 20 % alokacji

PROGRAMY REGIONALNE
NARODOWA STRATEGIA SPÓJNOŚCI

Priorytet VIII – Społeczeństwo informacyjne – zwiększanie innowacyjności gospodarki

W ramach 8. osi priorytetowej zakończono realizację 1 253 projektów. Zdecydowana większość spośród zakończonych projektów realizowana była w ramach działania 8.1 (700) oraz 8.2 (536).

Występuje znaczące zróżnicowanie pomiędzy działaniami: wskaźniki dla działań 8.1 i 8.2 osiągają realizację na poziomie powyżej 30% wartości docelowej, podczas gdy dla działań 8.3 i 8.4 (z uwagi na bardzo niewiele projektów zakończonych) nie przekraczają 2%.

Należy zwrócić uwagę na wysoką realizację wskaźnika dotyczącego liczby przedsiębiorstw objętych wdrożonymi systemami informatycznymi typu B2B (ponad dwukrotne przekroczenie wartości docelowej), co wskazuje na dużą efektywność procesu integrowania zasobów cyfrowych przedsiębiorstw.

Na poziomie działań 8.1 i 8.2 wysokie szacowane wartości osiągają wskaźniki rezultatu: przy kontraktacji w działaniach wynoszącej odpowiednio 58% oraz 27%, szacowana realizacja wskaźników wynosi 83-89% (dla działania 8.1) oraz 266% (dla działania 8.2). Obserwowany jest także systematyczny wzrost liczby miejsc pracy tworzonych w ramach projektów realizowanych w działaniu 8.1.

Dziękuję za uwagę

PROGRAMY REGIONALNE
NARODOWA STRATEGIA SPÓJNOŚCI

Ministerstwo Rozwoju Regionalnego

Warszawa ul. Wspólna 2/4

www.mrr.gov.pl

www.funduszestrukturalne.gov.pl