

SPOTKANIE

władz i kluczowych członków Konfederacji Lewiatan

Podsumowanie roku w branżach
i przewidywania przedsiębiorców na 2015

Co w trawie
PROGNOZ MAKROEKONOMICZNYCH
piszczy?

Ossa, 6 grudnia 2014

Małgorzata Starczewska-Krzysztosek





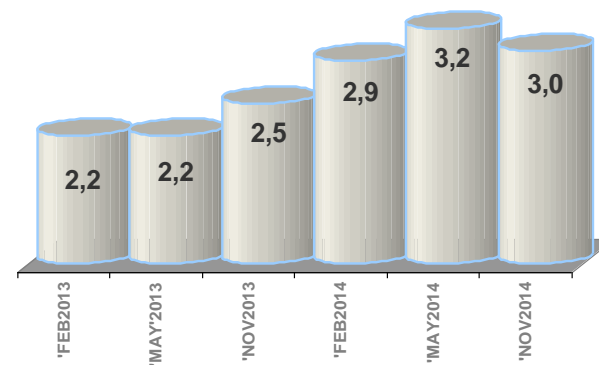
Co w trawie
PROGNOZ MAKROEKONOMICZNYCH
piszczy?

PROGNOZY PKB na 2014 r.



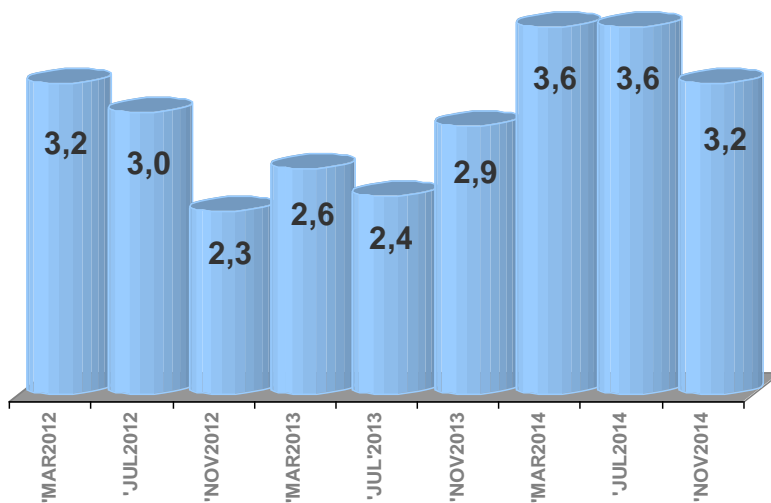
Prognozy dynamiki PKB'2014 _ EC

(%; r/r; z okresu FEB2013-NOV2014)



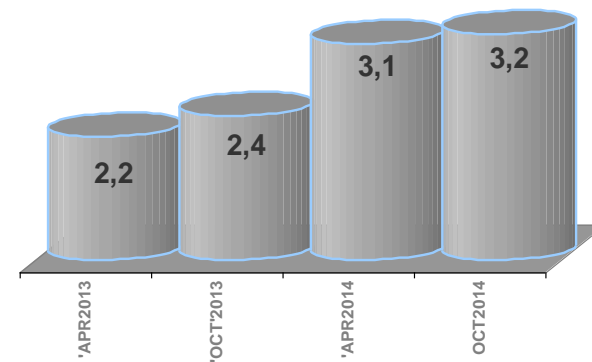
Prognozy dynamiki PKB'2014 _ NBP

(%; r/r; z okresu MAR2012-NOV2014)



Prognozy dynamiki PKB'2014 _ IMF

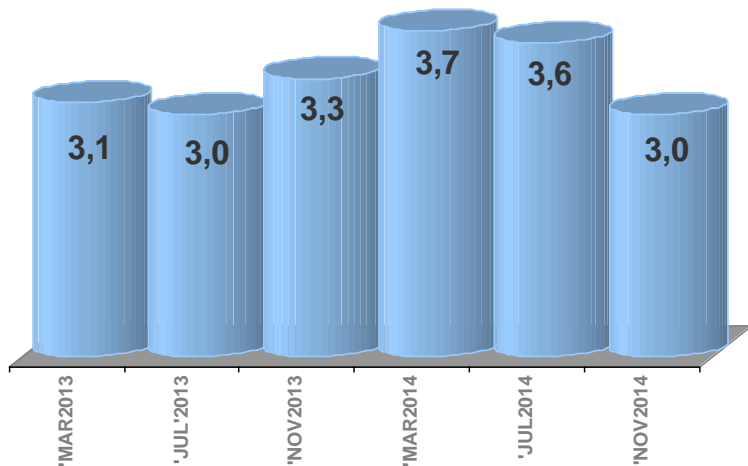
(%; r/r; z okresu APR2013-OCT2014)



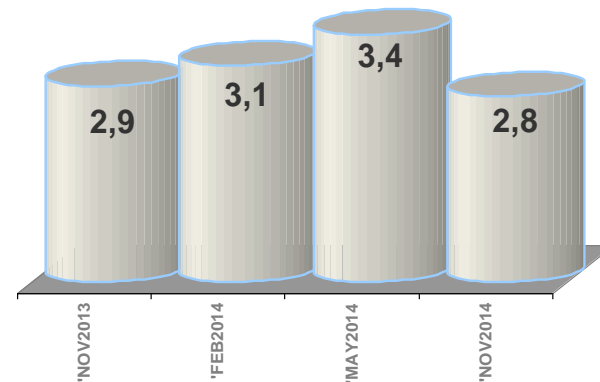
PROGNOZY PKB na 2015 r.



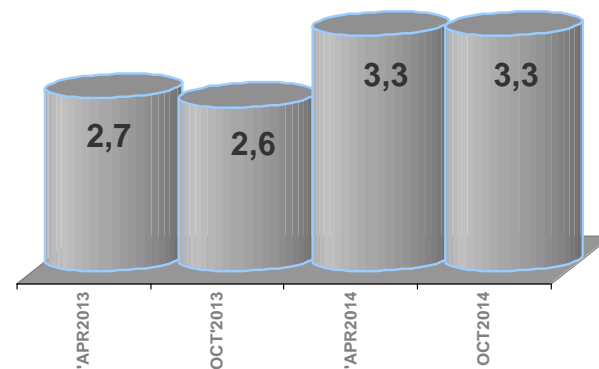
Prognozy dynamiki PKB'2015 _ **NBP**
(%; r/r; z okresu MAR2013-NOV2014)



Prognozy dynamiki PKB'2015 _ **EC**
(%; r/r; z okresu NOV2013-NOV2014)

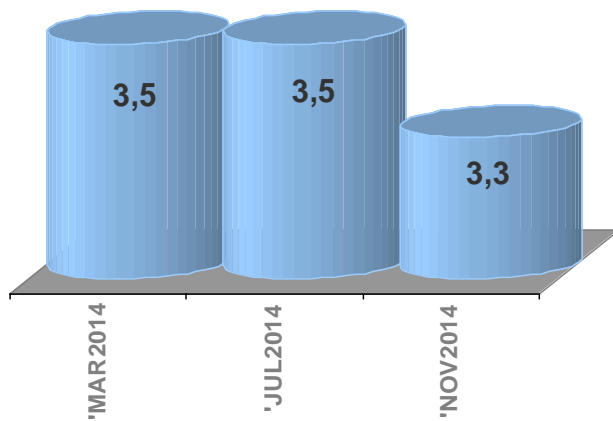


Prognozy dynamiki PKB'2015 _ **IMF**
(%; r/r; z okresu APR2013-OCT2014)



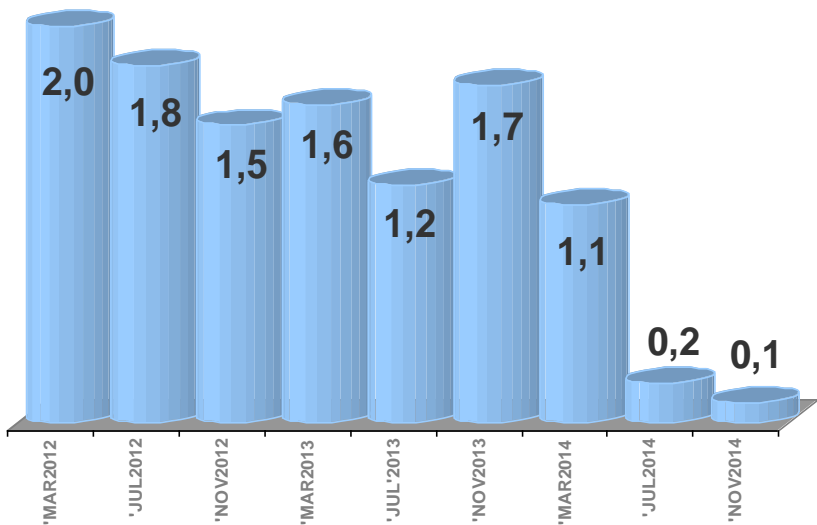
PROGNOZY PKB na 2016 r.

Prognozy dynamiki PKB'2016 _ NBP
(%; r/r; z okresu MAR2014-NOV2014)

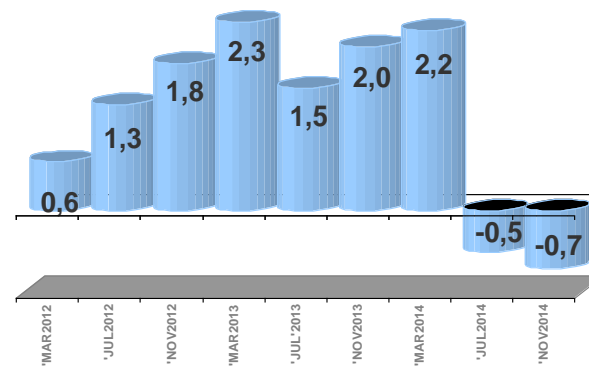


PROGNOZY INFLACJI na 2014 r.

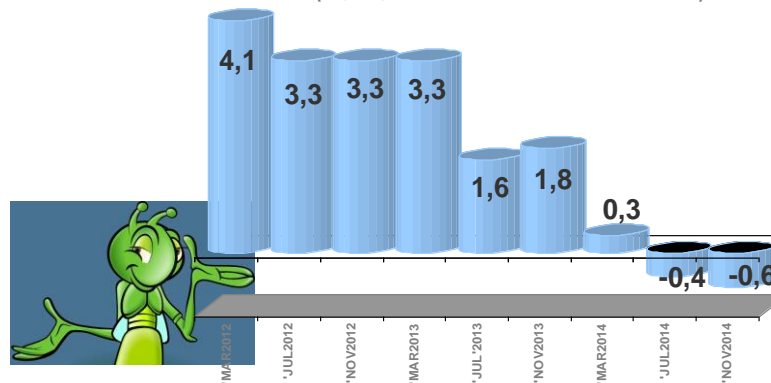
Prognozy CPI'2014 _ NBP
(%; r/r; z okresu MAR2012-NOV2014)



Prognozy CPI'2014_ ŻYWNOŚĆ_NBP
(%; r/r; z okresu MAR2012-NOV2014)


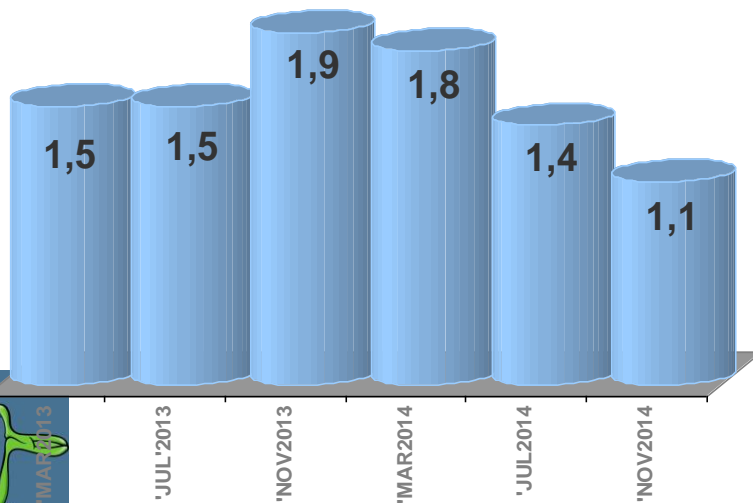


Prognozy CPI'2014_ENERGIA_NBP
(%; r/r; z okresu MAR2012-NOV2014)

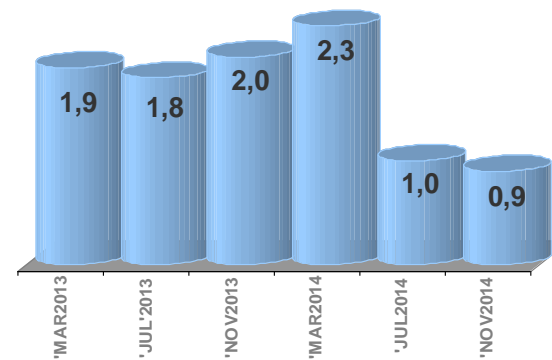


PROGNOZY INFLACJI na 2015 r.

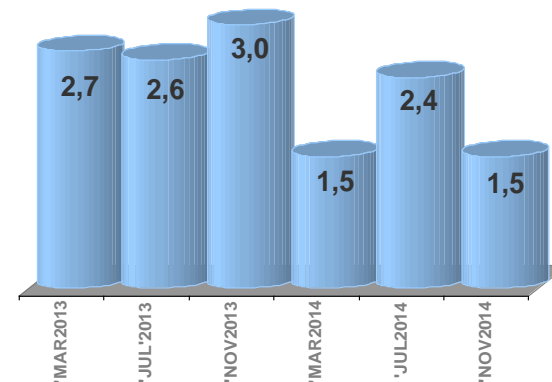
Prognozy CPI'2015_NBP
(%; r/r; z okresu MAR2013-NOV2014)



Prognozy CPI'2015_ŻYWNOŚĆ_NBP
(%; r/r; z okresu MAR2013-NOV2014)

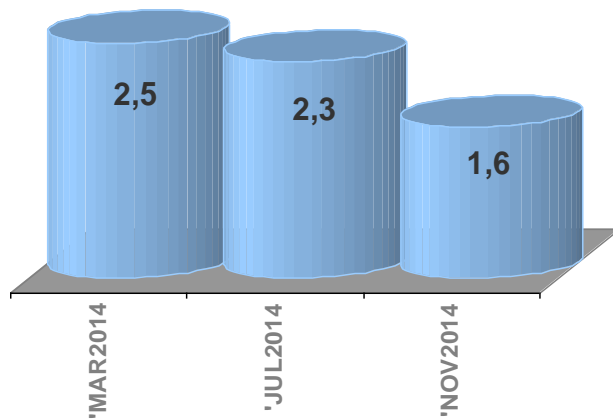


Prognozy CPI'2015_ENERGIA_NBP
(%; r/r; z okresu MAR2013-NOV2014)



PROGNOZY INFLACJI na 2016 r.

Prognozy CPI'2016 _ NBP
(%; r/r; z okresu MAR2014-NOV2014)

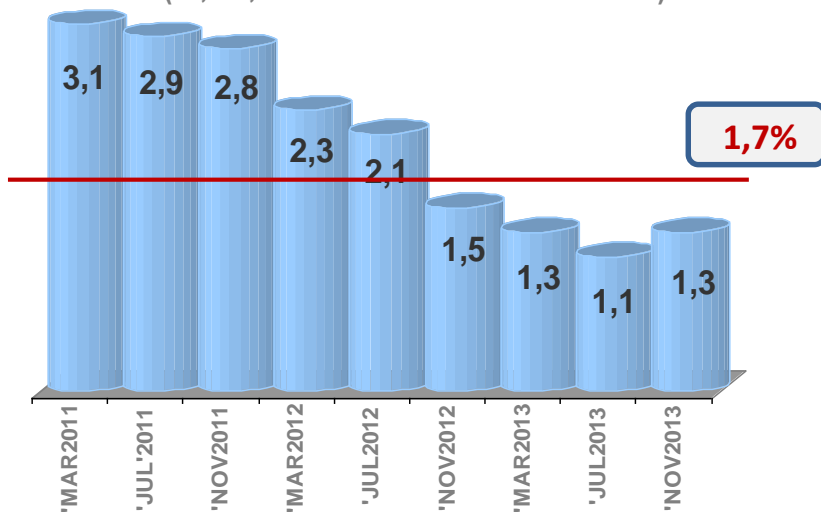




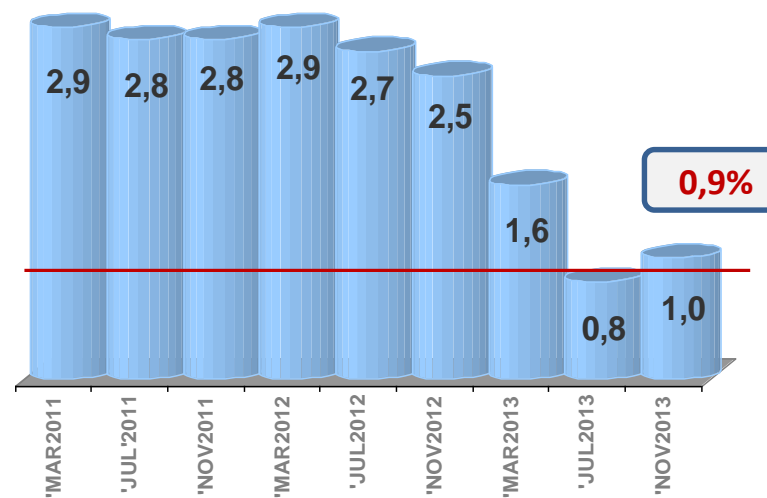
Wskaźniki makroekonomiczne	2013	3. kw. 2014	2015* /
(%; r/r)			
PKB	1,7	3,4	3,5
Spożycie indywidualne	1,1	3,1	3,4
Inwestycje	0,9	9,8	10,0
Eksport	5,0	5,2	6,0
Import	1,8	8,0	9,0
Stopa bezrobocia	13,4	11,3	11,0
Zatrudnienie	-1,0	0,6	1,0
Wynagrodzenia w sektorze przedsiębiorstw (nominalnie)	2,9	3,9	4,5
CPI (średniorocznie)	0,9	0,1	1,5
Referencyjna stopa procentowa (na koniec roku)	2,5	2,0	2,0

PROGNOZY PKB i CPI na 2013 r.

Prognozy dynamiki PKB'2013 _ NBP
(%; r/r; z okresu MAR2011-NOV2013)



Prognozy CPI'2013 _ NBP
(%; r/r; z okresu MAR2011-NOV2013)





Co w trawie PROGNOZ MAKROEKONOMICZNYCH piszczy?



A TY PRZEDSIĘBIORCO BIEGNIJ ...



DZIĘKUJĘ .

Małgorzata Starczewska-Krzysztosek
mkrzysztosek@konfederacjalewiatan.pl